



KEMENTERIAN AGAMA
REPUBLIK INDONESIA

LAPORAN KEUANGAN
KEMENTERIAN AGAMA
TAHUN 2012
(AUDITED)

*Professional
Integrity*

Sebagaimana diamanatkan Undang-Undang Nomor 17 Tahun 2003 tentang Keuangan Negara, dan Undang-Undang Nomor 22 Tahun 2012 tentang Anggaran Pendapatan dan Belanja Negara Tahun Anggaran 2012, Menteri/Pimpinan Lembaga sebagai Pengguna Anggaran/Barang mempunyai tugas antara lain menyusun dan menyampaikan laporan keuangan Kementerian Negara/Lembaga yang dipimpinnya.

Kementerian Agama adalah salah satu entitas pelaporan yang berkewajiban menyelenggarakan akuntansi dan laporan pertanggungjawaban atas pelaksanaan Anggaran Pendapatan dan Belanja Negara dengan menyusun laporan keuangan berupa Laporan Realisasi Anggaran, Neraca, dan Catatan atas Laporan Keuangan.

Penyusunan Laporan Keuangan Kementerian Agama Tahun 2012 *Audited* mengacu pada Peraturan Menteri Keuangan Nomor 233/PMK.05/2011 tentang Perubahan Peraturan Menteri Keuangan Nomor 171/PMK.05/2007 tentang Sistem Akuntansi dan Pelaporan Keuangan Pemerintah Pusat serta Peraturan Direktur Jenderal Perbendaharaan Nomor PER-55/PB/2012 tentang Pedoman Penyusunan Laporan Keuangan Kementerian Negara/Lembaga. Informasi yang disajikan di dalamnya telah disusun sesuai ketentuan perundang-undangan yang berlaku.

Laporan Keuangan Kementerian Agama Tahun 2012 *Audited* disusun berdasarkan laporan keuangan yang diterima dari Unit Eselon I selaku UAPPA-E1 (Unit Akuntansi Pembantu Pengguna Anggaran Eselon I) yaitu Sekretariat Jenderal, Inspektorat Jenderal, Direktorat Jenderal Bimas Islam, Direktorat Jenderal Pendidikan Islam, Direktorat Jenderal Bimas Kristen, Direktorat Jenderal Bimas Katolik, Direktorat Jenderal Bimas Hindu, Direktorat Jenderal Bimas Buddha, Direktorat Jenderal Penyelenggaraan Haji dan Umrah, serta Badan Litbang dan Diklat.

Laporan Keuangan Kementerian Agama Tahun 2012 *Audited* menyajikan tiga hal pokok yaitu:

1. Laporan Realisasi Anggaran menyajikan informasi tentang pendapatan dan belanja. Realisasi Anggaran Pendapatan Kementerian periode 1 Januari sampai dengan 31 Desember 2012 adalah sebesar Rp884.518.534.255 atau 144,70 persen dari estimasi pendapatan sebesar Rp611.284.827.436 Sementara itu realisasi belanja netto Kementerian Agama adalah sebesar Rp36.868.221.623.044 atau 92,67 persen dari anggaran sebesar Rp39.782.381.546.785;
2. Neraca menyajikan informasi tentang posisi aset, kewajiban, dan ekuitas dana per 31 Desember 2012. Neraca Kementerian Agama menginformasikan nilai aset Kementerian

Agama sebesar Rp33.702.371.949.036, yang terdiri dari Aset Lancar Rp338.945.870.388, Aset Tetap Rp32.023.786.179.984, Aset Lainnya Rp1.339.639.898.664. Sedangkan kewajiban Kementerian Agama sebesar Rp1.896.124.172.966, sehingga ekuitas dana Kementerian Agama per 31 Desember 2012 adalah sebesar Rp31.806.247.776.070

Laporan Keuangan ini diharapkan dapat memberikan informasi yang berguna kepada para pengguna laporan khususnya sebagai sarana untuk meningkatkan akuntabilitas/ pertanggungjawaban dan transparansi pengelolaan keuangan negara pada Kementerian Agama. Disamping itu laporan keuangan ini juga dimaksudkan untuk memberikan informasi kepada manajemen dalam pengambilan keputusan dalam usaha untuk mewujudkan tata kelola pemerintahan yang baik (*good governance*).

Jakarta, 7 Mei 2013
a.n. Menteri Agama
Sekretaris Jenderal


Bahrul Hayat, Ph. D 

	Hal
Kata Pengantar	i
Daftar Isi	
Daftar Tabel	iii
Pernyataan Tanggung Jawab	
Pernyataan Reviu	iii
Ringkasan	1
I. Laporan Realisasi Anggaran	4
II. Neraca	5
III. Catatan atas Laporan Keuangan	
A. Penjelasan Umum	7
A.1. Dasar Hukum	8
A.2. Profil Kementerian Agama	9
A.3. Visi dan Misi Kementerian Agama	12
A.4. Tugas dan Fungsi Kementerian Agama	12
A.5 Alokasi Anggaran	18
B. Penjelasan atas Pos-pos Laporan Realisasi Anggaran	28
B.1. Pendapatan Negara dan Hibah	28
B.2. Belanja Negara	35
C. Penjelasan atas Pos-pos Neraca	48
C.1. Aset Lancar	48
C.2. Aset Tetap	56
C.3. Aset Lainnya	63
C.4. Kewajiban Jangka Pendek	67
C.5. Ekuitas Dana Lancar	69
C.6. Ekuitas Dana Investasi	70.
D. Pengungkapan Penting Lainnya	71
D.1. Laporan Realisasi Anggaran	71
D.2. Neraca	72
Lampiran	
1. LRA Pendapatan dan LRA Pengembalian Pendapatan	
2. LRA Belanja dan LRA Pengembalian Belanja	
3. Neraca Percobaan	
4. Daftar Informasi Pendapatan dan Belanja secara Akrual	
Suplemen	
1. Rincian Laporan Realisasi Anggaran Belanja Menurut Satuan Kerja	
2. Rincian Laporan Realisasi Anggaran Menurut Sumber Dana dan Kegiatan	
3. Laporan Rekening Kementerian Agama Tahun 2012	
4. Laporan Barang Pengguna Tahunan TA 2012	

-
5. Tindak Lanjut Penyelesaian Temuan BPK RI atas LKKA Tahun 2011
 6. Ikhtisar Laporan Keuangan BLU Tahun 2012
 7. Laporan Keuangan BPIH Tahun 1433 H/2012 M
 8. Laporan Keuangan Dana Abadi Umat Tahun 2012
 9. Laporan Penyelesaian Inventarisasi dan Penilaian Barang Milik Negara
 10. Laporan Bukti Penyetoran Saldo Kas Bendahara Bulan Januari Tahun 2013
 11. Laporan Lembaga Non Struktural BAZNAS (Badan Amil Zakat Nasional) Tahun 2012
 12. Laporan Lembaga Non Struktural Badan Pelaksana Pengelola Masjid Istiqlal (BPPMI) Tahun 2012
 13. Laporan Lembaga Non Struktural Badan Wakaf Indonesia (BWI) Tahun 2012

	Hal
Tabel 1 : Ringkasan Laporan Realisasi Anggaran TA 2012 dan 2011	1
Tabel 2 : Ringkasan Neraca Per 31 Desember 2012 dan 2011	2
Tabel 3 : Alokasi Anggaran Kementerian Agama Berdasarkan Program Tahun 2012	19
Tabel 4 : Jumlah Entitas Akuntansi Kementerian Agama	20
Tabel 5 : Penggolongan Kualitas Piutang	27
Tabel 6 : Rincian Estimasi dan Realisasi Pendapatan Lainnya	29
Tabel 7 : Perbandingan Realisasi PNBP Lainnya TA 2012 dan 2011	29
Tabel 8 : Rekap Data Peristiwa Nikah dan Rujuk Tahun 2012 dan 2011	30
Tabel 9 : Perbandingan Jumlah Mahasiswa Menurut Tahun Akademik-Perguruan Tinggi Agama Islam Negeri - Non BLU	32
Tabel 10 : Perbandingan Jumlah Mahasiswa Menurut Tahun Akademik-Perguruan Tinggi Agama Kristen Negeri - Non BLU	34
Tabel 11 : Perbandingan Jumlah Mahasiswa Menurut Tahun Akademik-Perguruan Tinggi Agama Hindu Negeri - Non BLU	34
Tabel 12 : Perbandingan Jumlah Mahasiswa Menurut Tahun Akademik-Perguruan Tinggi Agama Budha Negeri - Non BLU	34
Tabel 13 : Rincian Estimasi dan Realisasi Pendapatan BLU	35
Tabel 14 : Perbandingan Jumlah Mahasiswa Menurut Tahun Akademik-Perguruan Tinggi Agama Negeri - BLU	35
Tabel 15 : Perbandingan Realisasi Belanja TA 2012 dan TA 2011	36
Tabel 16 : Perbandingan Realisasi Belanja Menurut Fungsi TA 2012 dan TA 2011	36
Tabel 17 : Perbandingan Rincian Realisasi Belanja Menurut Fungsi Pelayanan Umum (01) Per Eselon I TA 2012 dan 2011	37
Tabel 18 : Perbandingan Rincian Realisasi Belanja Menurut Fungsi Agama (09) Per Eselon I TA 2012 dan 2011	37
Tabel 19 : Perbandingan Rincian Realisasi Belanja Menurut Fungsi Pendidikan (10) Per Eselon I TA 2012 dan 2011	38
Tabel 20 : Rincian Anggaran dan Realisasi Belanja Menurut Program TA 2012	39
Tabel 21 : Rincian Anggaran dan Realisasi Belanja Menurut Sumber Dana TA 2012	40
Tabel 22 : Perbandingan Realisasi Belanja Menurut Sumber Dana TA 2012 dan 2011	40
Tabel 23 : Perbandingan Realisasi Belanja Menurut Sumber Dana Rupiah Murni Per Eselon I TA 2012 dan 2011	41
Tabel 24 : Perbandingan Realisasi Belanja Menurut Sumber Dana Pinjaman Luar Negeri Per Eselon I TA 2012 dan 2011	41
Tabel 25 : Perbandingan Realisasi Belanja Menurut Sumber Dana Rupiah Murni Pendamping Per Eselon I TA 2012 dan 2011	42
Tabel 26 : Perbandingan Realisasi Belanja Menurut Sumber Dana PNBP Per Eselon I TA 2012 dan 2011	42
Tabel 27 : Perbandingan Realisasi Belanja Menurut Sumber Dana Badan Layanan Umum Per Eselon I TA 2012 dan 2011	43
Tabel 28 : Perbandingan Realisasi Belanja Menurut Sumber Dana Hibah Dalam Negeri Per Eselon I TA 2012 dan 2011	43

Tabel 29	: Perbandingan Realisasi Belanja Menurut Sumber Dana Hibah Langsung Dalam Negeri Per Eselon I TA 2012 dan 2011	44
Tabel 30	: Rincian Anggaran dan Realisasi Belanja TA 2012	44
Tabel 31	: Perbandingan Realisasi Belanja TA 2012 dan 2011	45
Tabel 32	: Perbandingan Belanja Pegawai TA 2012 dan TA 2011	46
Tabel 33	: Perbandingan Belanja Barang TA 2012 dan TA 2011	46
Tabel 34	: Perbandingan Belanja Modal TA 2012 dan TA 2011	47
Tabel 35	: Perbandingan Belanja Sosial TA 2012 dan TA 2011	47
Tabel 36	: Rincian Kas di Bendahara Pengeluaran Per Unit Eselon I	48
Tabel 37	: Rincian Kas di Bendahara Penerimaan Per Unit Eselon I	49
Tabel 38	: Rincian Kas dan Setara Kas Per Unit Eselon I	50
Tabel 39	: Rincian Kas Pada Badan Layanan Umum Per Satker BLU	50
Tabel 40	: Rincian Piutang Bukan Pajak Per Unit Eselon I	52
Tabel 41	: Rincian Persediaan Per Unit Eselon I	55
Tabel 42	: Rincian Persediaan BLU Per Satker BLU	56
Tabel 43	: Rincian Aset Tetap	56
Tabel 44	: Rincian Tanah Per Unit Eselon I	57
Tabel 45	: Rincian Tahah Badan Layanan Umum Per Satker BLU	58
Tabel 46	: Rincian Peralatan dan Mesin Per Eselon I	58
Tabel 47	: Rincian Peralatan dan Mesin Badan Layanan Umum Per Satker BLU	59
Tabel 48	: Rincian Gedung dan Bangunan Per Unit Eselon I	59
Tabel 49	: Rincian Gedung dan Bangunan Badan Layanan Umum Per Satker BLU	60
Tabel 50	: Rincian Jalan, Irigasi dan Jaringan Per Unit Eselon I	60
Tabel 51	: Rincian Jalan, Irigasi dan Jaringan Badan Layanan Umum Per Satker BLU	61
Tabel 52	: Rincian Aset Tetap Lainnya Per Unit Eselon I	62
Tabel 53	: Rincian Aset Tetap Lainnya Badan Layanan Umum Per Satker BLU	62
Tabel 54	: Rincian Konstruksi Dalam Pengerjaan Per Unit Eselon I	63
Tabel 55	: Rincian Konstruksi Dalam Pengerjaan Badan Layanan Umum Per Satker BLU	63
Tabel 56	: Rincian Aset Lainnya	64
Tabel 57	: Rincian Aset Tak Berwujud Per Unit Eselon I	64
Tabel 58	: Rincian Aset Tak Berwujud Per Satker BLU	65
Tabel 59	: Rincian Aset Lain-lain Per Unit Eselon I	65
Tabel 60	: Rincian Aset Lain-lain Per Satker BLU	66
Tabel 61	: Rincian Utang Pada Pihak Ketiga	67
Tabel 62	: Rincian Pendapatan di Terima Di Muka Per Unit Eselon I	68
Tabel 63	: Rekapitulasi Rekening Kementerian Agama Tahun 2012	71




**MENTERI AGAMA
REPUBLIK INDONESIA**

PERNYATAAN TANGGUNG JAWAB

Laporan Keuangan Kementerian Agama yang terdiri atas: Laporan Realisasi Anggaran, Neraca, dan Catatan atas Laporan Keuangan Tahun Anggaran 2012 sebagaimana terlampir, merupakan tanggung jawab kami.

Laporan Keuangan tersebut, telah disusun berdasarkan sistem pengendalian intern yang memadai, dan isinya telah menyajikan informasi pelaksanaan anggaran dan posisi keuangan Kementerian Agama secara layak sesuai dengan Standar Akuntansi Pemerintahan.

Jakarta 7 Mei 2013
Menteri Agama

Suryadharma Ali



KEMENTERIAN AGAMA RI
INSPEKTORAT JENDERAL

JALAN RS. FATMAWATI NOMOR 33 A KOTAK POS 3687
TELEPON 021- 75916038, 7691849 FACSIMILE 021-7692112
JAKARTA 12420

PERNYATAAN TELAH DIREVIU OLEH
INSPEKTORAT JENDERAL KEMENTERIAN AGAMA
TAHUN ANGGARAN 2012

Kami telah mereviu Laporan Keuangan Kementerian Agama berupa Neraca untuk Tahun anggaran 2012, Laporan Realisasi Anggaran dan Catatan atas Laporan Keuangan untuk periode yang berakhir pada tanggal tersebut sesuai dengan Standar reviu atas laporan keuangan Kementerian Agama. Semua informasi yang dimuat dalam laporan keuangan adalah penyajian manajemen Kementerian Agama.

Reviu bertujuan untuk memberikan keyakinan terbatas mengenai akurasi, keandalan, dan keabsahan informasi, serta kesesuaian pengakuan, pengukuran, dan pelaporan transaksi dengan Sistem Akuntansi Pemerintahan. Reviu mempunyai lingkup yang jauh lebih sempit dibandingkan dengan lingkup audit yang dilakukan sesuai dengan peraturan terkait dengan tujuan untuk menyatakan pendapat atas laporan keuangan secara keseluruhan. Oleh karena itu, kami tidak memberi pendapat semacam itu.

Berdasarkan reviu kami, tidak terdapat perbedaan yang menjadikan kami yakin bahwa laporan keuangan yang kami sebutkan di atas tidak disajikan sesuai dengan Undang-Undang Nomor 1 Tahun 2004 tentang Perbendaharaan Negara, Peraturan Pemerintah Nomor 71 Tahun 2010 tentang Standar Akuntansi Pemerintahan dan peraturan perundang-undangan lain yang terkait.

Jakarta, 20 Februari 2013

Inspektur Jenderal



Moch. Jasin

NIP 195806141985031013 ✓

RINGKASAN

Berdasarkan Pasal 55 ayat (2) Undang-Undang (UU) Nomor 1 Tahun 2004 tentang Perbendaharaan Negara dan Peraturan Menteri Keuangan Nomor 171/PMK.05/2007 sebagaimana telah diubah dengan 233/PMK.05/2011 tentang Perubahan atas Peraturan Menteri Keuangan Nomor 171/PMK.05/2007 tentang Sistem Akuntansi dan Pelaporan Keuangan Pemerintah Pusat, Menteri/Pimpinan Lembaga selaku Pengguna Anggaran/Pengguna Barang menyusun dan menyampaikan Laporan Keuangan Kementerian Negara/Lembaga (LKKL) yang meliputi Laporan Realisasi Anggaran, Neraca, dan Catatan atas Laporan Keuangan kepada Menteri Keuangan selaku pengelola fiskal, dalam rangka penyusunan Laporan Keuangan Pemerintah Pusat (LKPP).

Laporan Keuangan Kementerian Agama Tahun 2012 (*Audited*) ini telah disusun dan disajikan sesuai dengan Peraturan Pemerintah Nomor 71 Tahun 2010 tentang Standar Akuntansi Pemerintahan (SAP).

1. LAPORAN REALISASI ANGGARAN

Laporan Realisasi Anggaran menggambarkan perbandingan antara anggaran dengan realisasinya, yang mencakup unsur-unsur pendapatan dan belanja selama periode 1 Januari sampai dengan 31 Desember 2012.

Realisasi Pendapatan Negara pada TA 2012 adalah berupa Pendapatan Negara Bukan Pajak sebesar Rp884.518.534.255 atau mencapai 144,70 persen dari estimasi pendapatan sebesar Rp611.284.827.436

Realisasi Belanja Negara pada TA 2012 adalah sebesar Rp36.868.221.623.044 atau mencapai 92,67 persen dari alokasi anggaran sebesar Rp39.782.381.546.785.

Ringkasan Laporan Realisasi Anggaran TA 2012 dan 2011 dapat disajikan sebagai berikut:

Tabel 1
Ringkasan Laporan Realisasi Anggaran TA 2012 dan 2011

Uraian	TA 2012			TA 2011	
	Anggaran	Realisasi	%	Realisasi	%
Pendapatan Negara	611.284.827.436	884.518.534.255	144,70	778.606.513.275	127,81
Belanja Negara	39.782.381.546.785	36.868.221.623.044	92,67	33.208.317.300.720	93,53

2. NERACA

Neraca menggambarkan posisi keuangan entitas mengenai aset, kewajiban, dan ekuitas dana pada 31 Desember 2012 dan 2011

Jumlah Aset adalah sebesar Rp33.702.371.949.036 yang terdiri dari Aset Lancar sebesar Rp338.945.870.388 Aset Tetap sebesar Rp32.023.786.179.984, dan Aset Lainnya sebesar Rp1.339.639.898.664 Jumlah Kewajiban adalah sebesar Rp1.896.124.172.966 yang merupakan Kewajiban Jangka Pendek.

Sementara itu jumlah Ekuitas Dana adalah sebesar Rp31.806.247.776.070 yang terdiri dari Ekuitas Dana Lancar sebesar Rp(373.185.463.055) dan Ekuitas Dana Investasi sebesar Rp32.179.433.239.125 Ringkasan Neraca per 31 Desember 2012 dan 2011 dapat disajikan sebagai berikut:

Tabel 2
Ringkasan Neraca per 31 Desember 2012 dan 2011

Uraian	Tanggal Neraca		Kenaikan/ (penurunan)	
	31 Des 2012 (Rp)	31 Des 2011 (Rp)	(Rp)	%
Aset				
Aset Lancar	338.945.870.388	253.454.673.272	85.491.197.116	25,22
Aset Tetap	32.023.786.179.984	29.285.034.031.095	2.738.752.148.889	8,55
Aset Lainnya	1.339.639.898.664	3.362.378.843.796	(2.022.738.945.132)	(150,99)
Jumlah Aset	33.702.371.949.036	32.900.867.548.163	801.504.400.873	2,38
Kewajiban				
Kewajiban Jangka Pendek	1.896.124.172.966	3.586.307.520.928	(1.690.183.347.962)	(89,14)
Ekuitas Dana				
Ekuitas Dana Lancar	(373.185.463.055)	(77.048.427.689)	(296.137.035.366)	79,35
Ekuitas Dana Investasi	32.179.433.239.125	29.391.608.454.924	2.787.824.784.201	8,66
Jumlah Ekuitas	31.806.247.776.070	29.314.560.027.235	2.491.687.748.835	7,83
Jumlah Kewajiban dan Ekuitas	33.702.371.949.036	32.900.867.548.163	801.504.400.873	2,38

3. CATATAN ATAS LAPORAN KEUANGAN

Catatan atas Laporan Keuangan (CaLK) meliputi penjelasan atau daftar terinci atau analisis atas nilai suatu pos yang disajikan dalam Laporan Realisasi Anggaran dan Neraca. Termasuk pula dalam Catatan atas Laporan Keuangan adalah penyajian informasi yang diharuskan dan dianjurkan oleh Standar Akuntansi Pemerintahan serta pengungkapan-pengungkapan lainnya yang diperlukan untuk penyajian yang wajar atas laporan keuangan.

Sesuai dengan Peraturan Pemerintah Nomor 71 Tahun 2010 tentang Standar Akuntansi Pemerintahan (SAP) dalam penyajian laporan realisasi anggaran pendapatan dan belanja menggunakan basis kas, yaitu pada saat kas diterima atau dikeluarkan oleh dan dari Kas Umum Negara (KUN).

Dalam Calk ini diungkapkan pula hal-hal antara lain:

1. Realisasi belanja non kas yaitu sebesar Rp70.186.073.689, terdiri dari Rp70.096.073.689 yang merupakan transaksi Hibah Langsung Jasa Luar Negeri dan Hibah langsung barang dalam Negeri sebesar Rp90.000.000.
2. Penyelesaian selisih hasil Inventarisasi dan Penilaian Barang Milik Negara dengan pencatatan Direktorat Jenderal Kekayaan Negara Kementerian Keuangan sudah selesai dengan nilai selisih sebesar Rp0.

I.

LAPORAN REALISASI ANGGARAN

KEMENTERIAN AGAMA
LAPORAN REALISASI ANGGARAN
UNTUK PERIODE YANG BERAKHIR SAMPAI DENGAN 31 DESEMBER 2012 DAN 2011

Uraian	Catatan	TA 2012			TA 2011
		Anggaran	Realisasi	% Realisasi terhadap Anggaran	Realisasi
PENDAPATAN	B.1				
Penerimaan Negara Bukan Pajak					
1 PNBP Lainnya	B.1.1				
a Pendapatan Jasa KUA		34.150.672.000	68.153.687.850	199,57	69.666.891.776
b Pendapatan Pendidikan		241.943.815.436	216.117.027.422	89,33	192.714.592.490
c. Pendapatan Umum		25.994.000	55.225.866.827	212.456,21	46.742.190.051
Jumlah PNBP Lainnya		276.120.481.436	339.496.582.099	122,95	309.123.674.317
2 PNBP BLU	B.1.2				
a Pendapatan BLU		335.164.346.000	545.021.952.156	162,61	469.482.838.958
Jumlah PNBP BLU		335.164.346.000	545.021.952.156	162,61	469.482.838.958
Jumlah Pendapatan		611.284.827.436	884.518.534.255	144,70	778.606.513.275
B. BELANJA	B.2				
1. Belanja Pegawai	B.2.1	17.623.608.922.334	18.313.168.606.067	103,91	15.845.666.787.785
2. Belanja Barang	B.2.2	8.322.157.342.810	7.017.563.699.583	84,32	5.585.188.101.506
3. Belanja Modal	B.2.3	3.372.220.699.641	2.722.905.372.135	80,75	3.045.969.015.978
4. Belanja Bantuan Sosial	B.2.4	10.464.394.582.000	8.814.583.945.259	84,23	8.731.493.395.451
Jumlah Belanja		39.782.381.546.785	36.868.221.623.044	92,67	33.208.317.300.720

KEMENTERIAN AGAMA
NERACA
PER 31 DESEMBER 2012 DAN 2011

NAMA PERKIRAAN	CATATAN	31 DESEMBER 2012	31 DESEMBER 2011
ASET			
Aset Lancar			
Kas di Bendahara Pengeluaran	C.1.1	4.295.678.564	2.772.512.926
Kas di Bendahara Penerimaan	C.1.2	1.033.400.795	2.579.653.331
Kas Lainnya dan Setara Kas	C.1.3	8.641.338.651	10.104.236.574
Kas pada Badan Layanan Umum	C.1.4	222.780.109.509	160.067.061.688
Investasi dalam Deposito	C.1.5	5.000.000.000	5.000.000.000
Investasi Jangka Pendek-Badan Layanan Umum	C.1.6	3.772.000.000	-
Belanja Dibayar Dimuka (prepaid)	C.1.7	295.550.010	-
Uang Muka Belanja (prepayment)	C.1.8	238.205.273,00	1.774.516.357,00
Piutang Bukan Pajak	C.1.9	3.542.282.517,00	3.565.993.353,00
Penyisihan Piutang Tidak Tertagih – Piutang Bukan Pajak	C.1.10	(2.557.490,00)	-
Piutang Bukan Pajak (Netto)		3.539.725.027,00	3.565.993.353,00
Bagihan Lancar Tagihan Tuntutan Perbendaharaan/Tuntutan Ganti Rugi	C.1.11	1.500.000,00	-
Penyisihan Piutang Tidak Tertagih - Bagian Lancar Tagihan Tuntutan Perbendaharaan/Tuntutan Ganti Rugi		-	-
Bagian Lancar Tagihan Tuntutan Perbendaharaan/Tuntutan Ganti Rugi (Netto)		1.500.000	-
Piutang dari kegiatan Operasional Badan Layanan Umum	C.1.12	2.992.342.229	1.911.791.625
Penyisihan Piutang Tidak Tertagih – Piutang dari Kegiatan Operasional BLU	C.1.13	(33.090.000)	-
Piutang dari Kegiatan Operasional BLU (Netto)		2.959.252.229	1.911.791.625
Piutang dari kegiatan Non Operasional Badan Layanan Umum	C.1.14	1.354.184.936	335.446.062
Penyisihan Piutang Tidak Tertagih – Piutang dari Kegiatan Non Operasional BLU	C.1.15	(59.970.000)	-
Piutang dari Kegiatan Non Operasional BLU (Netto)		1.294.214.936	335.446.062
Persediaan	C.1.16	81.021.428.266	61.710.862.838
Persediaan Badan Layanan Umum	C.1.17	4.073.467.128	3.632.598.518
Persediaan			
Jumlah Aset Lancar		338.945.870.388	253.454.673.272
Aset Tetap			
Tanah	C.2.1	7.206.330.746.928	7.120.538.505.013
Tanah Badan Layanan Umum	C.2.2	3.088.171.642.778	2.996.569.510.060
Peralatan dan Mesin	C.2.3	3.163.719.197.863	2.639.418.104.688
Peralatan dan Mesin Badan Layanan Umum	C.2.4	1.174.386.366.818	1.104.118.591.618
Gedung dan Bangunan	C.2.5	12.886.106.975.463	11.552.572.043.252
Gedung dan Bangunan Badan Layanan Umum	C.2.6	2.457.795.740.314	2.145.299.077.879
Jalan Irigasi dan Jaringan	C.2.7	205.278.749.184	156.205.096.293
Jalan Irigasi dan Jaringan Badan Layanan Umum	C.2.8	95.717.135.245	88.282.422.911
Aset Tetap Lainnya	C.2.9	556.452.910.221	470.257.745.288
Aset Tetap Lainnya Badan Layanan Umum	C.2.10	79.013.851.529	68.224.230.158
KDP	C.2.11	838.391.380.272	631.775.729.469
KDP Badan Layanan Umum	C.2.12	272.421.483.369	311.772.974.466
Jumlah Aset Tetap		32.023.786.179.984	29.285.034.031.095

Laporan Keuangan Kementerian Agama Tahun 2012 (Audited)

Aset Lainnya			
Aset Tak Berwujud	C.3.1	61.534.004.612	40.990.665.207
Aset Tak Berwujud Badan Layanan Umum	C.3.2	18.454.671.532	15.851.399.401
Aset Lain-Lain	C.3.3	64.951.793.597	46.617.514.732
Aset Lain-Lain Badan Layanan Umum	C.3.4	10.706.589.400	3.114.844.489
Dana Yang Dibatasi Penggunaannya	C.3.5	1.183.992.839.523	3.255.804.419.967
Jumlah Aset Lainnya		1.339.639.898.664	3.362.378.843.796
JUMLAH ASET		33.702.371.949.036	32.900.867.548.163
KEWAJIBAN			
Kewajiban Jangka Pendek			
Utang Kepada Pihak Ketiga	C.4.1	1.880.964.895.109	3.568.429.387.783
Utang Kelebihan Pembayaran Pendapatan		-	501.818
Pendapatan Diterima Dimuka	C.4.2	9.314.660.077	9.154.923.970
Uang Muka dari KPPN	C.4.3	4.295.678.564	2.772.512.926
Pendapatan yang Ditangguhkan	C.4.4	1.299.167.171	5.913.820.763
Utang Jangka Pendek Lainnya	C.4.5	249.772.045	36.373.668
Jumlah Kewajiban Jangka Pendek		1.896.124.172.966	3.586.307.520.928
JUMLAH KEWAJIBAN		1.896.124.172.966	3.586.307.520.928
EKUITAS DANA			
Ekuitas Dana Lancar			
Cadangan Piutang	C.5.1	12.794.692.192	10.813.231.040
Cadangan Persediaan	C.5.2	85.094.895.394	65.343.461.356
Dana yang Harus Disediakan untuk Pembayaran Utang Jangka Pendek	C.5.3	(690.596.255.356)	(305.891.774.160)
Dana Lancar Badan Layanan Umum	C.5.4	226.552.109.509	160.067.061.688
Ekuitas Dana Lancar Lainnya	C.5.5	1.750.000.000	-
Barang/Jasa yang Harus Diterima	C.5.6	533.755.283	1.774.516.357
Barang/Jasa yang Harus Diserahkan	C.5.7	(9.314.660.077)	(9.154.923.970)
Jumlah Ekuitas Dana Lancar		(373.185.463.055)	(77.048.427.689)
Ekuitas Dana Investasi			
Diinvestasikan Dalam Aset Tetap	C.6.1	32.023.786.179.984	29.285.034.031.095
Diinvestasikan Dalam Aset Lainnya	C.6.2	155.647.059.141	106.574.423.829
Jumlah Ekuitas Dana Investasi		32.179.433.239.125	29.391.608.454.924
JUMLAH EKUITAS DANA		31.806.247.776.070	29.314.560.027.235
JUMLAH KEWAJIBAN DAN EKUITAS DANA		33.702.371.949.036	32.900.867.548.163

IV. CATATAN ATAS LAPORAN KEUANGAN

A. PENJELASAN UMUM

*Penyusunan
Laporan
Keuangan sebagai
wujud
tanggungjawab
Peguna
Anggaran/Barang*

Undang-Undang Nomor 17 Tahun 2003 tentang Keuangan Negara pasal 9 ayat (g) mengamanatkan bahwa Menteri/Pimpinan Lembaga sebagai Pengguna Anggaran/Pengguna Barang mempunyai tugas menyusun dan menyampaikan laporan keuangan Kementerian Negara/Lembaga yang dipimpinnya. Laporan Keuangan adalah wujud pertanggungjawaban pemerintah atas pelaksanaan APBN berupa Laporan Realisasi Anggaran, Neraca, Laporan Arus Kas, dan Catatan atas Laporan Keuangan.

Menteri Agama sebagai Pengguna Anggaran/Pengguna Barang di lingkungan Kementerian Agama berkewajiban menyelenggarakan akuntansi dan laporan pertanggungjawaban atas pelaksanaan APBN di lingkungan kementerian yang dipimpinnya. Kewajiban ini berdasarkan Keputusan Menteri Agama Nomor 280 Tahun 2011 tanggal 30 Desember 2011 tentang Pengangkatan Pejabat Kuasa Pengguna Anggaran di Lingkungan Kementerian Agama Tahun Anggaran 2012 ditetapkan bahwa didelegasikan kepada seluruh pimpinan satuan kerja (Satker) selaku Kuasa Pengguna Anggaran/Barang (KPA/KPB).

Setelah pada tahun 2011 mulai diterapkannya anggaran berbasis kinerja untuk Kementerian Agama, yang berarti satu fungsi mempunyai satu DIPA, maka pada tahun 2012 ini, setiap DIPA memiliki nomor DIPA yang berbeda-beda untuk satu satuan kerja (Satker) yang berbeda programnya. Sebagai contoh dalam satu Kantor Wilayah (Kanwil) Kementerian Agama di provinsi bisa memiliki delapan sampai sembilan kode Satker, sesuai dengan jumlah unit eselon 1 yang terdapat di Kanwil tersebut, walaupun Kuasa Pengguna Anggaran (KPA)nya tetap sama yaitu Kepala Kanwil. Hal ini mengakibatkan jumlah kode Satker di Kementerian Agama semakin bertambah banyak sesuai dengan jumlah DIPA yang diperoleh oleh Kementerian Agama. Pada tahun anggaran 2012, Kementerian Agama dengan 4.467 Satker memiliki 6.988 kode Satker.

Oleh karena itu, Laporan Keuangan Kementerian Agama disusun secara berjenjang mulai dari tingkat UAKPA, UAPPA-W, UAPPA-E1 sampai kepada tingkat UAPA sesuai dengan PMK Nomor 233/PMK.05/2011 tentang Perubahan PMK Nomor 171/PMK.05/2007 tentang Sistem Akuntansi dan Pelaporan Keuangan Pemerintah Pusat. Penjenjangan ini diatur dalam Peraturan Menteri Agama Nomor 17 Tahun 2006 tentang Pembentukan Unit Akuntansi Keuangan dan Unit Akuntansi Barang Milik Negara di lingkungan Departemen Agama. Dalam peraturan tersebut, masing-masing jenjang pelaporan disebut Unit Akuntansi, yaitu: Unit Akuntansi Kuasa Pengguna Anggaran/Barang (UAKPA/B), Unit Akuntansi Pembantu Pengguna Anggaran/Barang-Wilayah (UAPPA/B-W), Unit Akuntansi Pembantu Pengguna Anggaran/Barang-Eselon I (UAPPA/B-E1), dan Unit Akuntansi Pengguna Anggaran/Barang (UAPA/B).

Laporan Keuangan Kementerian Agama terdiri atas Laporan Realisasi Anggaran (LRA), Neraca, dan Catatan atas Laporan Keuangan (CaLK) di lampiri laporan keuangan Badan Layanan Umum (BLU) yang terdapat di lingkungan Kementerian Agama. Hal ini sesuai dengan Undang-Undang Nomor 1 Tahun 2004 Pasal 55 ayat (2) a. Sedangkan standar akuntansi yang digunakan adalah Peraturan Pemerintah Nomor 71 Tahun 2010 Lampiran II tentang Standar Akuntansi Pemerintah, Laporan Keuangan

Kementerian Agama didasarkan kepada Basis Kas untuk pengakuan pendapatan & belanja dalam LRA dan Basis Akrual untuk pengakuan aset, kewajiban dan ekuitas dalam neraca.

A.1. DASAR HUKUM

Dasar Hukum

1. UUD 1945 Pasal 23 ayat (1) menetapkan Anggaran Pendapatan dan Belanja Negara (APBN) sebagai wujud dari pengelolaan keuangan negara ditetapkan setiap tahun dengan undang-undang dan dilaksanakan secara terbuka dan bertanggung jawab untuk sebesar-besarnya kemakmuran rakyat.
2. Undang-Undang Nomor 17 Tahun 2003 tentang Keuangan Negara.
3. Undang-Undang Nomor 1 Tahun 2004 tentang Perbendaharaan Negara.
4. Undang-Undang Nomor 15 Tahun 2004 tentang Pemeriksaan Pengelolaan dan Tanggung Jawab Keuangan Negara.
5. Peraturan Pemerintah Nomor 8 Tahun 2006 tentang Pelaporan Keuangan dan Kinerja Instansi Pemerintah.
6. Peraturan Pemerintah Nomor 71 Tahun 2010 tentang Standar Akuntansi Pemerintahan.
7. Peraturan Menteri Keuangan Republik Indonesia Nomor 76/PMK.05/2008 tentang Pedoman Akuntansi dan Pelaporan Keuangan Badan Layanan Umum.
8. Peraturan Menteri Keuangan Nomor 191/PMK.05/2011 tentang Mekanisme Pengelolaan Hibah.
9. Peraturan Menteri Keuangan Nomor 230/PMK.05/2011 tentang Sistem Akuntansi Hibah.
10. Peraturan Menteri Keuangan Republik Indonesia Nomor 233/PMK.05/2011 tentang Perubahan Peraturan Menteri Keuangan Republik Indonesia Nomor 171/PMK.05/2007 tentang Sistem Akuntansi dan Pelaporan Keuangan Pemerintah Pusat.
11. Peraturan Menteri Keuangan Nomor 201/PMK.06/2011 tentang Kualitas Piutang Kementerian Negara/Lembaga dan Pembentukan Penyisihan Piutang Tidak Tertagih.
12. Peraturan Menteri Agama Republik Indonesia Nomor 17 Tahun 2006 tentang Pembentukan Unit Akuntansi Keuangan dan Akuntansi Barang Milik Negara di Lingkungan Departemen Agama.
13. Peraturan Menteri Agama Republik Indonesia Nomor 10 Tahun 2010 tentang Organisasi dan Tata Kerja Kementerian Agama.
14. Peraturan Menteri Agama Republik Indonesia Nomor 13 Tahun 2012 tentang Organisasi dan Tata Kerja Instansi Vertikal Kementerian Agama.
15. Peraturan Direktur Jenderal Perbendaharaan Nomor PER-67/PB/2007 tentang Tata Cara Pengintegrasian Laporan Keuangan Badan Layanan Umum Ke Dalam Laporan Keuangan Kementerian Negara/Lembaga.
16. Peraturan Direktur Jenderal Perbendaharaan Nomor PER-62/PB/2009 tentang Tata Cara Penyajian Informasi Pendapatan dan Belanja Secara Akrual Pada Laporan Keuangan.
17. Peraturan Direktur Jenderal Perbendaharaan Nomor PER-55/PB/2012 tentang Pedoman Penyusunan Laporan Keuangan Kementerian Negara/Lembaga.

*Sejarah Berdirinya
Kementerian
Agama RI*

A.2. PROFIL KEMENTERIAN AGAMA

Pada masa kemerdekaan, kedudukan agama menjadi lebih kokoh dengan ditetapkannya Pancasila sebagai ideologi dan falsafah negara dan UUD 1945. Sila Ketuhanan Yang Maha Esa yang diakui sebagai sumber dari sila-sila lainnya mencerminkan karakter bangsa Indonesia yang sangat religius dan sekaligus memberi makna rohaniah terhadap kemajuan-kemajuan yang akan dicapai. Berdirinya Kementerian Agama pada tanggal 3 Januari 1946, lima bulan setelah proklamasi kemerdekaan, berdasarkan pada sifat dan karakteristik bangsa Indonesia tersebut di atas, sekaligus juga sebagai realisasi dan penjabaran ideologi Pancasila dan UUD 1945. Ketentuan yuridis tentang agama tertuang dalam UUD 1945 BAB E pasal 29 tentang Agama ayat 1 dan 2:

1. Negara berdasarkan atas Ketuhanan Yang Maha Esa;
2. Negara menjamin kemerdekaan tiap-tiap penduduk untuk memeluk agamanya masing-masing dan beribadah menurut agamanya dan kepercayaannya itu.

Dengan demikian agama telah menjadi bagian dari sistem kenegaraan sebagai hasil konsensus nasional dan konvensi dalam praktek kenegaraan Republik Indonesia yang berdasarkan Pancasila dan UUD 1945. Sebagai Kementerian yang tersentralisasi secara vertikal, Kementerian Agama memiliki nilai strategis dalam penyelenggaraan pemerintah. Selain untuk mencapai tujuan pembangunan bidang agama sebagaimana yang telah diamanatkan melalui berbagai peraturan dan perundang-undangan, Kementerian Agama diharapkan mampu menciptakan sesuatu yang mempunyai nilai tambah (*added value*) dalam mengisi tugas-tugas pembangunan di setiap lini, baik pada tingkat pusat maupun jajaran tingkat daerah. Nilai tambah ini tercermin baik melalui program pembangunan yang dikelola (agama dan pendidikan), sumber daya manusia, koordinasi struktural hingga ke kecamatan, serta interrelasi dengan para *stakeholders* baik dari para pemuka agama hingga para pengelola satuan pendidikan yang berasal dari masyarakat.

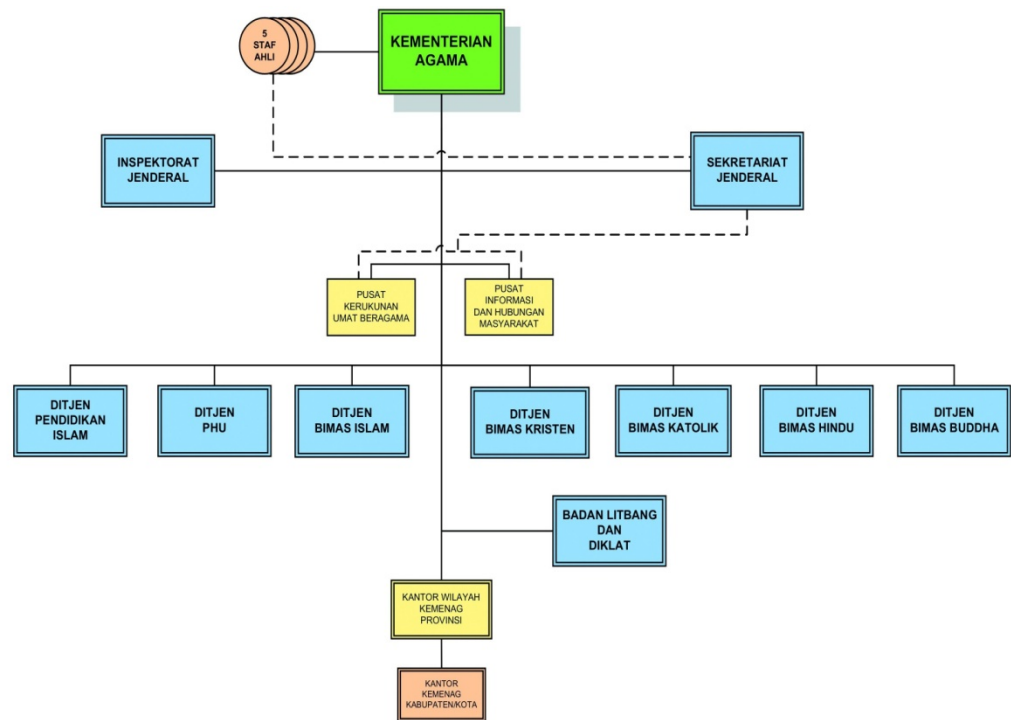
Dalam pelaksanaannya nilai tambah yang diharapkan dari Kementerian Agama belum dapat terwujud dengan maksimal bila tanpa didukung peran serta dan koordinasi lintas sektoral. Hal ini dapat dilihat melalui penerbitan Instruksi Menteri Agama Nomor 1 Tahun 2007 yang menegaskan tentang perlunya Peningkatan Koordinasi Lintas Sektoral. Instruksi ini berisi imbauan Menteri Agama kepada segenap jajarannya di daerah untuk melakukan kerja sama dengan pemerintah daerah dalam penyelenggaraan pembangunan agama di daerahnya masing-masing. UU Nomor 17 Tahun 2003 tentang Keuangan Negara menjelaskan bahwa belanja dirinci menurut organisasi, fungsi, dan jenis belanja. Demikian pula struktur penganggaran program Kementerian Agama dipilah berdasarkan organisasi, fungsi dan jenis belanja. Dengan kata lain program-program yang akan dijalankan oleh Kementerian Agama struktur penganggarnya juga diatur oleh Undang-Undang terkait.

STRUKTUR ORGANISASI

*Struktur
Kementerian
Agama*

Adapun struktur organisasi Kementerian Agama berdasarkan Peraturan Menteri Agama (PMA) Nomor 10 Tahun 2010 tentang Organisasi dan Tata Kerja Kementerian Agama adalah sebagaimana tampak dalam bagan di

bawah ini:



Pada bulan Oktober 2011, sesuai dengan hasil *reshuffle* kabinet oleh Presiden Republik Indonesia, Kementerian Agama dibantu oleh satu orang Wakil Menteri Agama, akan tetapi secara struktural belum masuk ke dalam struktur organisasi Kementerian Agama sesuai dengan yang diatur dalam PMA Nomor 10 Tahun 2010 tentang Organisasi dan Tata Kerja Kementerian Agama.

Kementerian Agama juga mempunyai kekhususan tersendiri dalam kaitan hubungan organisasi di wilayah atau provinsi. Kementerian Agama adalah salah satu Kementerian yang mempunyai Kantor Wilayah (setingkat eselon II) di setiap provinsi di Indonesia atau dengan kata lain Kementerian Agama yang berada di provinsi-provinsi dan kabupaten/kota tidak berada di bawah struktur pemerintah daerah.



Lokasi Kantor Wilayah Kementerian Agama tampak seperti dalam peta di atas:

1. Kanwil Kementerian Agama Prov. Aceh di Banda Aceh
2. Kanwil Kementerian Agama Prov. Sumatera Utara di Medan
3. Kanwil Kementerian Agama Prov. Riau di Pekanbaru
4. Kanwil Kementerian Agama Prov. Kepulauan Riau di Tanjung Pinang
5. Kanwil Kementerian Agama Prov. Sumatera Barat di Padang
6. Kanwil Kementerian Agama Prov. Jambi di Jambi
7. Kanwil Kementerian Agama Prov. Bengkulu di Bengkulu
8. Kanwil Kementerian Agama Prov. Sumatera Selatan di Palembang
9. Kanwil Kementerian Agama Prov. Bangka Belitung di Pangkal Pinang
10. Kanwil Kementerian Agama Prov. Lampung di Bandar Lampung
11. Kanwil Kementerian Agama Prov. Banten di Serang
12. Kanwil Kementerian Agama Prov. DKI Jakarta
13. Kanwil Kementerian Agama Prov. Jawa Barat di Bandung
14. Kanwil Kementerian Agama Prov. Jawa Tengah di Semarang
15. Kanwil Kementerian Agama Prov. D.I. Yogyakarta di Yogyakarta
16. Kanwil Kementerian Agama Prov. Jawa Timur di Surabaya
17. Kanwil Kementerian Agama Prov. Bali di Denpasar
18. Kanwil Kementerian Agama Prov. NTB di Mataram
19. Kanwil Kementerian Agama Prov. NTT di Kupang
20. Kanwil Kementerian Agama Prov. Kalimantan Barat di Pontianak
21. Kanwil Kementerian Agama Prov. Kalimantan Tengah di Palangkaraya
22. Kanwil Kementerian Agama Prov. Kalimantan Selatan di Banjarmasin
23. Kanwil Kementerian Agama Prov. Kalimantan Timur di Samarinda
24. Kanwil Kementerian Agama Prov. Sulawesi Utara di Manado
25. Kanwil Kementerian Agama Prov. Gorontalo di Gorontalo
26. Kanwil Kementerian Agama Prov. Sulawesi Barat di Mamuju
27. Kanwil Kementerian Agama Prov. Sulawesi Tengah di Palu
28. Kanwil Kementerian Agama Prov. Sulawesi Selatan di Makassar
29. Kanwil Kementerian Agama Prov. Sulawesi Tenggara di Kendari
30. Kanwil Kementerian Agama Prov. Maluku Utara di Ternate
31. Kanwil Kementerian Agama Prov. Maluku di Ambon
32. Kanwil Kementerian Agama Prov. Papua Barat di Manokwari
33. Kanwil Kementerian Agama Prov. Papua di Jayapura

A.3. VISI DAN MISI KEMENTERIAN AGAMA

VISI

*Visi dan Misi
Kementerian
Agama*

"Terwujudnya Masyarakat Indonesia yang Taat Beragama, Rukun, Cerdas, Mandiri dan Sejahtera Lahir Batin."

MISI

Berdasarkan Visi di atas, Kementerian Agama menetapkan Misi lima tahun kedepan sebagaimana yang tertuang dalam Rencana Strategis (Renstra) meliputi:

1. Meningkatkan kualitas kehidupan beragama;
2. Meningkatkan kerukunan umat beragama;
3. Meningkatkan kualitas raudhatul athfal, madrasah, perguruan tinggi agama, pendidikan agama dan pendidikan keagamaan;
4. Meningkatkan kualitas penyelenggaraan ibadah haji; dan
5. Mewujudkan tata kelola pemerintahan yang bersih dan berwibawa.

A.4. TUGAS DAN FUNGSI KEMENTERIAN AGAMA

*Tugas, Fungsi,
Program dan
Susunan Organisasi*

Secara umum ruang lingkup tugas Kementerian Agama sangat besar. Pada tahun 2011, struktur anggaran Kementerian Agama mengemban 3 fungsi, yaitu Pelayanan Umum, Agama, dan Pendidikan. Sesuai Rencana Pembangunan Jangka Menengah Nasional (RPJMN) Bidang Agama Tahun 2010 – 2014 dan Rencana Strategis (Renstra) Kementerian Agama Tahun 2010 – 2014, program-program di lingkungan Kementerian Agama terdiri atas 11 program sesuai dengan jumlah unit Eselon I yang ada, dimana Sekjen mengemban dua program yaitu Program Dukungan Manajemen dan Pelaksanaan Tugas Teknis Lainnya Kementerian Agama dan Program Peningkatan Sarana dan Prasarana Aparatur Negera Kementerian Agama. Sedangkan Eselon I lainnya melaksanakan program sesuai dengan tugas dan fungsinya masing-masing.

Adapun kesebelas program yang terdapat pada Kementerian Agama pada tahun 2012 ini adalah:

1. Program Dukungan Manajemen dan Pelaksanaan Tugas Teknis Lainnya Kementerian Agama

*Program Dukungan
Manajemen dan
Pelaksanaan Tugas
Teknis Lainnya
Kementerian
Agama*

Tujuan utama program ini adalah meningkatnya koordinasi pelaksanaan tugas dan fungsi, pembinaan, serta pemberian dukungan manajemen kepada semua unit organisasi di lingkungan Kementerian Agama mulai dari tingkat pusat sampai daerah. Adapun hasil jangka menengah yang hendak dicapai oleh program ini adalah meningkatnya kualitas penyelenggaraan koordinasi pelaksanaan tugas serta pembinaan dan pemberian dukungan administrasi kepada semua unit organisasi sehingga dapat meningkatkan kinerja keseluruhan Kementerian Agama. Pelaksanaan program ini menjadi tanggung jawab Sekretariat Jenderal Kementerian Agama.

Indikator yang digunakan untuk mengukur keberhasilan pencapaian tujuan tersebut adalah:

- a. Persentase SDM berkinerja sangat baik, dengan target sebesar 20% pada Tahun 2010 menjadi 60% pada Tahun 2014;
- b. Rasio kecukupan anggaran, dengan target sebesar 79% pada Tahun

- 2010 menjadi 99% pada Tahun 2014;
- c. Rasio ketersediaan sarana prasarana, dengan target sebesar 75% pada Tahun 2010 menjadi 100% pada Tahun 2014;
 - d. Persentase unit eselon II yang telah memenuhi Standar Pelayanan Minimal (SPM). Target yang ditetapkan untuk dicapai pada Tahun 2010 sebesar 50% dan diharapkan meningkat menjadi 100% pada Tahun 2014;
 - e. Persentase unit eselon II yang telah memiliki Standar Prosedur Operasional (SPO). Target untuk tahun 2010 sebesar 50% dan ditargetkan meningkat menjadi 100% pada Tahun 2014.

2. Program Peningkatan Sarana dan Prasarana Aparatur Kementerian Agama

*Program
Peningkatan Sarana
dan Prasarana
Aparatur
Kementerian
Agama*

Program ini bertujuan untuk meningkatkan mutu dan penyediaan sarana dan prasarana penunjang pelayanan tugas dan fungsi unit-unit organisasi Kementerian Agama. Hasil jangka menengah (*outcomes*) yang hendak dicapai melalui program ini adalah meningkatnya mutu sarana dan prasarana yang dapat mendukung fungsi pelayanan bagi unit-unit organisasi Kementerian Agama. Indikator yang digunakan untuk mengukur keberhasilan pencapaian program ini adalah meningkatnya rasio jumlah dan mutu sarana dan prasarana terhadap kebutuhan. Target yang ditetapkan untuk rasio jumlah adalah 90% pada Tahun 2010 menjadi 95% pada Tahun 2014. Sedangkan target yang ditetapkan untuk rasio mutu adalah 40% pada Tahun 2010 menjadi 60% pada Tahun 2014. Adapun pelaksanaan program ini menjadi tanggung jawab Sekretariat Jenderal Kementerian Agama.

Kegiatan prioritas yang dilakukan untuk mencapai tujuan program ini adalah penyediaan dan pemeliharaan sarana dan prasarana aparatur, dengan keluaran (*outputs*) kegiatan antara lain tersedianya tanah sesuai dengan kebutuhan, tersedianya gedung kantor baru, terpeliharanya gedung kantor yang sudah ada, tersedia dan terpeliharanya perlengkapan kantor dan kendaraan, tersedia dan terpeliharanya peralatan dan mesin, serta aset perlengkapan lainnya, pengembangan sistem dan pembinaan tata persuratan dan kemasukan, peningkatan pelayanan pimpinan, sosialisasi Unit Layanan Pengadaan (ULP) Kementerian Agama, sertifikasi Pengadaan Barang dan Jasa, pengembangan mutu pelayanan ketatausahaan dan kerumahtanggaan, dan pelayanan kerumahtanggaan kantor pusat.

3. Program Pengawasan dan Peningkatan Akuntabilitas Aparatur Kementerian Agama

*Program
Pengawasan dan
Peningkatan
Akuntabilitas
Aparatur
Kementerian Agama*

Program ini diselenggarakan oleh Inspektorat Jenderal dengan tujuan utamanya adalah meningkatkan kinerja aparatur Kementerian Agama melalui penyelenggaraan pengawasan yang efektif. Inspektorat Jenderal berusaha mewujudkan peranannya untuk memberi keyakinan yang memadai atas ketaatan, kehematan, efisiensi dan efektivitas pencapaian tujuan penyelenggaraan tugas dan fungsi Kementerian Agama. Program pengawasan dilakukan diantaranya dengan program audit, revidu, evaluasi, pemantauan dan kegiatan pengawasan lainnya.

Hasil jangka menengah (*outcomes*) yang diharapkan dapat dicapai melalui program ini adalah: *Pertama*, meningkatnya ketaatan aparatur Kementerian Agama terhadap peraturan perundang-undangan, yang diukur melalui penurunan tingkat pelanggaran dan penyimpangan. Tingkat pelanggaran dan penyimpangan pada Tahun 2014 diharapkan hanya sebesar 5%. *Kedua*,

meningkatnya mutu kinerja aparatur dan satuan organisasi/satuan kerja (Sator/Satker) Kementerian Agama yang ditandai dengan peningkatan efektivitas, efisiensi, dan akuntabilitas. Tingkat mutu kinerja aparatur dan Sator/Satker Kementerian Agama ditargetkan sebesar 75% pada Tahun 2010 dan diharapkan akan meningkat menjadi 90% pada tahun 2014. *Ketiga*, meningkatnya akuntabilitas kinerja Sator/Satker Kementerian Agama, yang diukur melalui penerapan tiga asas akuntabilitas, transparansi, partisipasi, dan akuntabilitas dengan target capaian kinerja sebesar 75% Tahun 2010 menjadi 95% pada Tahun 2014.

4. Program Bimbingan Masyarakat Islam

Program Bimbingan Masyarakat Islam

Tujuan utama program ini adalah terselenggaranya pembinaan dan pelayanan bimbingan masyarakat Islam, baik menyangkut sumber daya manusia, manajemen, maupun sarana (media) pembinaan dan pelayanan. Hasil (*outcomes*) yang hendak dicapai dalam jangka menengah adalah meningkatnya kualitas bimbingan, pelayanan, pemberdayaan dan pengembangan potensi umat.

Pada tahun 2012 ini, terdapat lima sasaran strategis program Bimas Islam, yaitu:

- a. Dukungan Manajemen dan Pelaksanaan Tugas Teknis Lainnya Ditjen Bimas Islam;
- b. Pengelolaan Urusan Agama Islam dan Pembinaan Syariah;
- c. Pengelolaan dan Pembinaan Penerangan Agama Islam;
- d. Pengelolaan dan Pemberdayaan Zakat;
- e. Pengelolaan dan Pembinaan Pemberdayaan Wakaf.

Di samping itu, Kementerian Agama dalam program ini telah melaksanakan kegiatan antara lain: pemasyarakatan regulasi zakat melalui media cetak dan elektronik, peningkatan kemampuan teknis pengurus lembaga pengelola zakat tingkat provinsi, peningkatan kualitas amil zakat, rintisan pemberdayaan wakaf produktif; pengembangan kemitraan kelembagaan wakaf, pelayanan bidang lembaga wakaf dan kemitraan, pembinaan amil zakat dan nazhir wakaf, dan bantuan sertifikasi tanah wakaf. Sedangkan beberapa event nasional yang telah dilaksanakan oleh Ditjen Bimas Islam, antara lain: Musabaqah Baca Kitab Tingkat Nasional bagi Penghulu, Pemilihan KUA Teladan Tingkat Nasional, Pemilihan Keluarga Sakinah Teladan Tingkat Nasional dan Musabaqah Tilawatil Qur'an (MTQ) Nasional XXIV di kota Ambon, Provinsi Maluku pada tanggal 8-15 Juni 2012.

5. Program Pendidikan Islam

Program Pendidikan Islam

Program Pendidikan Islam bertujuan untuk meningkatkan akses, mutu, relevansi dan daya saing serta tata kelola, akuntabilitas dan pencitraan Pendidikan Islam. Indikator yang digunakan untuk mengukur keberhasilan pencapaian tujuan program ini adalah meningkatnya Angka Partisipasi Kasar (APK) dan Angka Partisipasi Murni (APM). APK pada Lembaga Pendidikan Islam diharapkan meningkat dari tahun 2010 ke tahun 2014 yaitu: RA/BA dari 7,09% menjadi 7,65%, Madrasah Ibtidaiyah (MI) dari 12,18% menjadi 13,01%, Madrasah Tsanawiyah (MTs) dari 19,06% menjadi 18,28%, Madrasah Aliyah (MA) dari 7,65% menjadi 8,63%, Pesantren Salafiyah Ula dari 0,57% menjadi 0,69%, Pesantren Salafiyah Wustha dari 2,26% menjadi 2,58%, Taman Pendidikan Al Quran (TPQ) dari 2,61% menjadi 2,82%, Kelompok Belajar Paket A dari 0,07% menjadi 0,11%, Kelompok Belajar Paket B dari 0,27% menjadi 0,31%, Kelompok Belajar Paket C dari 0,57%

menjadi 0,61%, dan Pendidikan Tinggi Agama Islam (PTAI) dari 2,25% menjadi 3,00%.

APM juga diharapkan meningkat dari tahun 2010 ke tahun 2014 yaitu: RA/BA dari 5,53% menjadi 5,97%, MI dari 10,11% menjadi 12,88%, MTs dari 13,91% menjadi 14,44%, MA dari 5,97% menjadi 6,73%, Pesantren Salafiyah Ula dari 0,50% menjadi 0,62%, Pesantren Salafiyah Wustha dari 1,66% menjadi 1,78%, TPQ dari 2,04% menjadi 2,20%, Kelompok Belajar Paket A dari 0,06% menjadi 0,10%, Kelompok Belajar Paket B dari 0,23% menjadi 0,27%, Kelompok Belajar Paket C dari 0,48% menjadi 0,52%, dan PTAI dari 1,96% menjadi 2,88%.

Pencapaian tujuan program Pendidikan Islam ini dilakukan melalui lima kegiatan strategis, yaitu:

- a. Peningkatan Akses, Mutu, Kesejahteraan, dan Subsidi Pendidikan Agama Islam;
- b. Peningkatan Akses, Mutu, Kesejahteraan, dan Subsidi Pendidikan Keagamaan Islam;
- c. Peningkatan Akses, Mutu, Kesejahteraan, dan Subsidi RA/BA dan Madrasah;
- d. Peningkatan Akses, Mutu, Kesejahteraan, dan Subsidi Pendidikan Tinggi Islam;
- e. Dukungan Manajemen Pendidikan dan Pelayanan Tugas Teknis Lainnya Pendidikan Islam.

Unit organisasi pelaksana program ini adalah Direktorat Jenderal Pendidikan Islam.

6. Program Bimbingan Masyarakat Kristen

Program Bimbingan Masyarakat Kristen

Tujuan utama program ini adalah terselenggaranya bimbingan, pelayanan pendidikan masyarakat Kristen. Hasil yang hendak dicapai dalam jangka menengah adalah meningkatnya kualitas bimbingan, pelayanan pendidikan, pemberdayaan dan pengembangan potensi umat. Indikator yang digunakan untuk mengukur keberhasilan pencapaian tujuan program tersebut adalah: (1) meningkatnya indeks kualitas bimbingan dari 25% pada Tahun 2010 menjadi 45% pada Tahun 2014, (2) meningkatnya indeks kualitas pelayanan dari 40% pada Tahun 2010 menjadi 50% pada Tahun 2014, (3) meningkatnya indeks kualitas pemberdayaan dari 25% pada Tahun 2010 menjadi 40% pada Tahun 2014, dan (4) meningkatnya indeks kualitas pengembangan dari 25% pada Tahun 2010 menjadi 55% pada Tahun 2014. Pelaksanaan program ini menjadi tanggung jawab Direktorat Jenderal Bimbingan Masyarakat Kristen.

Di samping itu juga telah dilaksanakan kegiatan penyelenggaraan Pesta Paduan Suara Gerejawi (Pesparawi), pemberian bantuan Alkitab dan buku keagamaan, pemberian bantuan operasional gereja, pemberian bantuan lembaga sosial agama Kristen dan pemberian tunjangan fungsional guru PNS dan non PNS.

7. Program Bimbingan Masyarakat Katolik

Program Bimbingan Masyarakat Katolik

Program ini bertujuan untuk mewujudkan bimbingan dan pendidikan agama Katolik. Hasil yang hendak dicapai oleh program ini adalah terwujudnya masyarakat Katolik yang seratus persen Katolik dan seratus persen Pancasila.

dalam Negara Kesatuan yang berbhinneka tunggal ika. Indikator yang digunakan untuk mengukur keberhasilan pencapaian tujuan program tersebut adalah: (1) meningkatnya indeks kualitas bimbingan dari 25% pada Tahun 2010 menjadi 45% pada Tahun 2014, (2) meningkatnya indeks kualitas pelayanan dari 40% pada Tahun 2010 menjadi 50% pada Tahun 2014, (3) meningkatnya indeks kualitas pemberdayaan dari 25% pada Tahun 2010 menjadi 40% pada Tahun 2014, dan (4) meningkatnya indeks kualitas pengembangan dari 25% pada Tahun 2010 menjadi 55% pada Tahun 2014. Pelaksanaan program ini menjadi tanggung jawab Direktorat Jenderal Bimbingan Masyarakat Katolik.

Kementerian Agama juga telah melakukan kegiatan, antara lain: bantuan operasional rumah ibadah, bantuan operasional Konferensi Waligereja Indonesia (KWI), bantuan penyelenggaraan dan pembinaan pendidikan agama dan keagamaan Katolik, bantuan beasiswa program S1,S2 dan S3 bagi dosen perguruan tinggi agama Katolik, dan pemberian bantuan sarana dan prasarana pendidikan Agama Katolik dari tingkat dasar hingga perguruan tinggi.

8. Program Bimbingan Masyarakat Hindu

Program Bimbingan Masyarakat Hindu

Secara umum, program ini bertujuan terlaksananya dukungan manajemen, bimbingan dan Pendidikan Hindu. Hasil yang hendak dicapai program ini dalam jangka menengah adalah terwujudnya peningkatan signifikan kinerja yang menjamin transparansi, akuntabilitas, kenaikan ketaatan beribadat dan kecerdasan serta sikap peserta didik pendidikan agama Hindu. Indikator yang digunakan untuk mengukur keberhasilan pencapaian tujuan program tersebut adalah: (1) meningkatnya indeks kualitas bimbingan dari 25% pada Tahun 2010 menjadi 45% pada Tahun 2014, (2) meningkatnya indeks kualitas pelayanan dari 40% pada Tahun 2010 menjadi 50% pada Tahun 2014, (3) meningkatnya indeks kualitas pemberdayaan dari 25% pada Tahun 2010 menjadi 40% pada Tahun 2014, dan (4) meningkatnya indeks kualitas pengembangan dari 25% pada Tahun 2010 menjadi 55% pada Tahun 2014. Pelaksanaan program ini menjadi tanggung jawab Direktorat Jenderal Bimbingan Masyarakat Hindu.

9. Program Bimbingan Masyarakat Buddha

Program Bimbingan Masyarakat Buddha

Secara umum, program ini bertujuan terwujudnya penyelenggaraan dan kebijakan teknis dibidang masyarakat Buddha dan pendidikan agama Buddha. Hasil yang hendak dicapai dalam jangka menengah adalah meningkatnya kualitas bimbingan, pelayanan, pemberdayaan, pengembangan potensi umat; dan pengembangan pendidikan agama dan pendidikan keagamaan Buddha. Indikator keberhasilan untuk sasaran ini perlu dijabarkan lebih lanjut dapat dilihat dari: (1) naiknya bimbingan dan kualitas hasil bimbingan dari 25% pada Tahun 2010 menjadi 45% pada Tahun 2014, (2) naiknya tingkat kepuasan masyarakat Buddha sebagai obyek layanan Bimas Buddha dari 40% pada Tahun 2010 menjadi 50% pada Tahun 2014, (3) naiknya kualitas SDM Bimas Buddha serta sarana dan prasarananya dari 25% pada Tahun 2010 menjadi 40% pada Tahun 2014, (4) naiknya pengembangan dan pemberdayaan masyarakat Buddha dari 25% pada Tahun 2010 menjadi 55% pada Tahun 2014, (5) naiknya kinerja perguruan pendidikan Buddha dari 40% Tahun 2010 menjadi 60% Tahun 2014. Pelaksanaan program ini menjadi tanggung jawab Direktorat Jenderal Bimbingan Masyarakat Buddha.

Selain kegiatan tersebut di atas, Kementerian Agama juga telah melakukan

kegiatan, antara lain: bantuan operasional lembaga keagamaan Buddha, bantuan operasional pendidikan agama dan keagamaan Buddha, bantuan beasiswa siswa Agama Buddha, bantuan sarana dan prasarana pendidikan tinggi Agama Buddha, bimbingan dan pelayanan lembaga, pengembangan seni budaya budhis, penyelenggaraan upacara keagamaan Buddha, pengadaan kitab suci dan buku keagamaan, dan bantuan sosial tenaga teknis keagamaan Buddha.

10. Program Penyelenggaraan Haji dan Umrah

*Program
Penyelenggaraan
Haji dan Umrah*

Program ini bertujuan untuk meningkatkan kualitas penyelenggaraan ibadah haji dan umrah yang ditandai dengan tingkat kepuasan jemaah, pembinaan, pelayanan, dan perlindungan kepada jemaah, sistem informasi yang memadai, serta tata kelola yang baik dan bersih. Adapun hasil jangka menengah yang hendak dicapai melalui program ini adalah meningkatnya kualitas pembinaan, pelayanan, dan pengembangan sistem informasi haji dan umrah.

Kementerian Agama juga telah melakukan kegiatan, antara lain: penerapan dan *surveillance* Sistem Manajemen Mutu Penyelenggaraan Ibadah Haji, Survei Kepuasan Jemaah Haji, peningkatan kualitas Laporan Keuangan Haji, dan pengembangan Sistem Informasi Haji Terpadu (Siskohat) online di kabupaten/kota.

Sementara itu Kementerian Agama juga telah berupaya dalam hal peningkatan akuntabilitas pengelolaan keuangan haji menjadi lebih baik dan transparan, ini dibuktikan dengan diperolehnya opini Wajar Dengan Pengecualian (WDP) atas Laporan Keuangan Penyelenggaraan Haji Tahun 1432 H/2011 M dari BPK RI.

11. Program Penelitian Pengembangan dan Pendidikan Pelatihan Kementerian Agama

*Program Penelitian
Pengembangan dan
Pendidikan
Pelatihan
Kementerian
Agama*

Tujuan utama program ini adalah: 1) menyediakan data dan informasi keagamaan melalui kegiatan penelitian dan pengembangan sebagai landasan bagi perumusan kebijakan pembangunan bidang agama; 2) meningkatkan kualitas aparatur Kementerian Agama melalui pendidikan dan pelatihan untuk mendukung pelaksanaan tugas dan fungsi organisasi.

Hasil (*outcomes*) yang hendak dicapai dari tujuan penelitian dan pengembangan adalah meningkatnya pemanfaatan hasil penelitian bagi perumusan kebijakan pembangunan agama, dan akses masyarakat. Indikator yang digunakan untuk mengukur keberhasilan tersebut adalah persentase hasil penelitian yang digunakan sebagai landasan perumusan kebijakan dan program di unit kerja masing-masing, dan bagi masyarakat. Target capaian yang ditetapkan adalah meningkatnya pemanfaatan hasil-hasil penelitian oleh pemerintah dan masyarakat, dengan target 20% Tahun 2010 menjadi 60% pada Tahun 2014, dan terpenuhinya penyediaan data dan informasi hasil-hasil penelitian dan pengembangan 100% pertahun, serta tercapainya sosialisasi hasil-hasil penelitian dan pengembangan 100% per tahun.

Berkenaan dengan tujuan kediklatan, hasil (*outcomes*) yang hendak dicapai dalam jangka menengah adalah meningkatnya kinerja aparatur Kementerian Agama baik yang PNS maupun pegawai yang mendukung pelaksanaan

tugas dan fungsi Kementerian Agama. Indikator yang digunakan untuk mengukur capaian tersebut adalah persentase aparatur Kementerian Agama yang kompeten, profesional dan berintegritas. Target capaian yang ditetapkan adalah 30% Tahun 2010 menjadi 50% pada Tahun 2014.

Sejalan dengan misi Kementerian Agama, maka fokus kelitbangan dan kediklatan diarahkan pada lima bidang prioritas, yaitu kehidupan beragama, kerukunan umat beragama, pendidikan agama dan pendidikan keagamaan, penyelenggaraan ibadah haji, dan tata kelola pemerintahan yang baik dan berwibawa. Unit organisasi yang bertanggungjawab atas pelaksanaan program ini adalah Badan Litbang serta Diklat Kementerian Agama.

A.5. ALOKASI ANGGARAN

Pengguna Anggaran lima besar

Kementerian Agama merupakan Kementerian yang menduduki lima besar dari 118 Kementerian/Lembaga dalam hal perolehan Anggaran Pendapatan dan Belanja Negara, setelah Kementerian Pendidikan dan Kebudayaan, Kementerian PU, Kementerian Pertahanan dan Keamanan, dan Polri. Hal ini disebabkan karena penerapan kebijakan Pemerintah untuk tetap menyediakan anggaran pendidikan sekurang-kurangnya 20% dari APBN/APBD. Peningkatan alokasi anggaran Kementerian Agama belum dapat sepenuhnya menutupi kebutuhan lingkup tugas dan fungsi agama yang menjadi *core* Kementerian Agama dan berkorelasi kepada tugas dan fungsi dari instansi lintas sektoral yang bersifat strategis.

Pada awal tahun 2012 anggaran Kementerian Agama sesuai dengan Surat Edaran Menteri Keuangan Nomor SE-01/MK.2/2011 Tanggal 1 November 2011 tentang Alokasi Anggaran Kementerian Negara/Lembaga Tahun Anggaran 2012 adalah sebesar **Rp38.347.494.118.000,00** (*tiga puluh delapan trilyun tiga ratus empat puluh tujuh milyar empat ratus sembilan puluh empat juta seratus delapan belas ribu rupiah*). Pada akhir tahun 2012, setelah mendapatkan APBN-P dan revisi pagu minus maka anggaran Kementerian Agama tahun 2012 menjadi **Rp39.782.381.546.785,00** (*tiga puluh sembilan trilyun tujuh ratus delapan puluh dua milyar tiga ratus delapan puluh satu juta lima ratus empat puluh enam ribu tujuh ratus delapan puluh lima rupiah*). Hal ini berarti terjadi kenaikan dari anggaran tahun 2011 yang sebesar **Rp35.475.680.882.000,00** (*tiga puluh lima trilyun empat ratus tujuh puluh lima milyar enam ratus delapan puluh juta delapan ratus delapan puluh dua ribu rupiah*). Anggaran sebesar 39,7 trilyun itu dialokasikan pada sebelas program dengan rincian sebagai berikut:

Tabel.3

Alokasi Anggaran Kementerian Agama Berdasarkan Program Tahun 2012

NO	PROGRAM	ANGGARAN	Bobot (%)
1	Dukungan Manajemen & Pelaksanaan Tugas Teknis Lainnya Kemenag	1.786.704.563.761	4,49%
2	Peningkatan Sarana Prasarana Aparatur Kemenag	251.845.345.239	0,63 %
3	Pengawasan dan Peningkatan Akuntabilitas Aparatur Kemenag	132.644.850.000	0,33%

4	Bimbingan Masyarakat Islam	2.719.662.642.000	6,84 %
5	Pendidikan Islam	31.827.930.702.965	80.01 %
6	Bimbingan Masyarakat Kristen	949.738.789.000	2,39 %
7	Bimbingan Masyarakat Katolik	532.697.829.820	1,34 %
8	Bimbingan Masyarakat Hindu	427.265.233.000	1,07 %
9	Bimbingan Masyarakat Budha	172.469.874.000	0,43 %
10	Penyelenggaraan Pembinaan dan Pengelolaan Haji dan Umroh	477.227.405.000	1,20 %
11	Penelitian Pengembangan dan Pendidikan Pelatihan Kementerian Agama	504.194.312.000	1,27%
JUMLAH		39.782.381.546.785	100%

A.6. PENDEKATAN PENYUSUNAN LAPORAN KEUANGAN

Penyusunan Laporan Keuangan Kementerian Agama adalah Tanggungjawab Seluruh Satker

Laporan Keuangan Kementerian Agama (LKKA) Tahun 2012 mencakup seluruh aspek keuangan yang dikelola oleh seluruh entitas pelaporan, yang terdiri atas 10 (sepuluh) Unit Eselon 1 beserta jenjang struktural di bawahnya yaitu 33 (tiga puluh tiga) Kantor Wilayah, serta satuan kerja yang bertanggung jawab atas pelaksanaan anggaran termasuk satuan kerja Badan Layanan Umum (BLU). LKKA disusun berdasarkan kompilasi data/laporan keuangan dan data lainnya dari unit-unit yang terkait.

Untuk LKKA Tahun 2012, entitas pelaporan keuangan tingkat Kementerian Agama dan entitas akuntansi tingkat satuan kerja (Satker) di bawahnya yang dicakup meliputi:

Tabel.4
Jumlah Entitas Akuntansi Kementerian Agama

NO	UNIT KERJA	JUMLAH	
		2012	2011
1	Eselon 1 Pusat (satker Kantor Pusat)	10	10
2	Kanwil	264	33
3	Kantor Kemenag Kab/Kota	2.717	461
4	MAN	759	759
5	MTsN	1.437	1.437
6	MIN	1.686	1.686
7	UIN	6	6
8	IAIN	15	15
9	STAIN	31	31
10	STABN	2	2
11	STAKN	6	6
12	STAHN	2	2
13	IHDN	1	1
14	Balai Diklat	12	12
15	Balai Litbang	3	3

16	Lajnah Pentashihan Al-Quran	1	1
17	Atase Haji	1	1
18	Kantor Misi Haji	1	1
Jumlah		6.954	4.467

Terjadi peningkatan jumlah kode Satker Kementerian Agama secara signifikan pada tahun 2012 dikarenakan ada penambahan kode Satker di tingkat Kanwil dan Kankemenag, yang sebelumnya hanya satu kode Satker untuk masing-masing Kanwil dan Kankemenag menjadi lebih dari satu sesuai dengan bidang atau unit eselon 1 yang mendapatkan DIPanya.

LKKA Tahun 2012 ini merupakan laporan konsolidasi dari seluruh jenjang struktural di bawah Kementerian Agama seperti eselon I, wilayah, serta satuan kerja yang bertanggung jawab atas anggaran yang diberikan. Jumlah satuan kerja di lingkup Kementerian Agama adalah 6.954 satker sebagai entitas akuntansi. Dari jumlah tersebut, yang menyampaikan laporan keuangan dan dikonsolidasikan sejumlah 6.954 satker (100%).

Dengan demikian LKKA Tahun 2012 ini mencakup seluruh transaksi keuangan yang berasal dari APBN yang dilaksanakan oleh 6.988 entitas akuntansi di lingkungan Kementerian Agama termasuk di dalamnya 15 Satker yang sudah menggunakan Pola Pengelolaan Keuangan Badan Layanan Umum (PPK-BLU) yaitu :

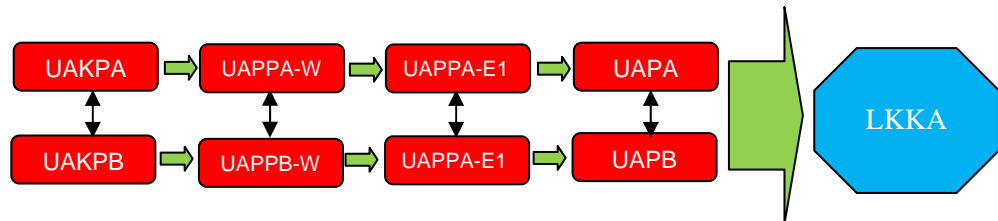
1. UIN Syarif Hidayatullah Jakarta
2. UIN Sunan Gunung Djati Bandung
3. UIN Malang
4. UIN Sultan Syarif Qasim Riau
5. UIN Alauddin Makassar
6. UIN Sunan Kalijaga Yogyakarta
7. IAIN Sunan Ampel Surabaya
8. IAIN Sultan Thaha Jambi
9. IAIN Sumatera Utara
10. IAIN Walisongo Semarang
11. IAIN Sultan Maulana Hasanuddin Banten
12. IAIN Raden Fatah Palembang
13. IAIN Raden Intan Lampung
14. IAIN Mataram
15. IAIN Ar-Raniry Aceh

Sesuai dengan PMK Nomor 233/PMK.05/2011 tentang Perubahan PMK Nomor 171/PMK.05/2007 tentang Sistem Akuntansi dan Pelaporan Keuangan Pemerintah Pusat, LKPP dihasilkan melalui Sistem Akuntansi Pemerintah Pusat (SAPP), yang terdiri atas Sistem Akuntansi Bendahara Umum Negara (SA-BUN) dan Sistem Akuntansi Instansi (SAI). Kementerian Agama menyelenggarakan SAI secara berjenjang mulai dari tingkat Satker (Kuasa Pengguna Anggaran) sampai tingkat Kementerian Agama (Pengguna Anggaran), untuk menghasilkan laporan realisasi anggaran dan neraca. SAI terdiri atas 2 (dua) sub sistem, yaitu Sistem Akuntansi Keuangan (SAK) dan Sistem Informasi Manajemen dan Akuntansi Barang Milik Negara (SIMAK-BMN). SAK diselenggarakan untuk membukukan transaksi anggaran (Daftar Isian Pelaksanaan Anggaran), pendapatan, belanja, serta data neraca, sedangkan SIMAK-BMN diselenggarakan untuk membukukan data barang milik negara (aset tetap dan persediaan) dalam rangka

menghasilkan neraca.

Bagan Arus Penyusunan Laporan Keuangan

SISTEM AKUNTANSI INSTANSI (SAI) KEMENTERIAN AGAMA



A.7. KEBIJAKAN AKUNTANSI

Basis akuntansi yang digunakan dalam laporan keuangan Kementerian Agama telah mengacu pada Standar Akuntansi Pemerintah (SAP) yang telah ditetapkan dengan Peraturan Pemerintah Nomor 71 Tahun 2010 Lampiran II yaitu :

1. basis kas untuk pengakuan pendapatan dan belanja. artinya pendapatan diakui sebagai penerimaan pada saat uang diterima oleh Kas Umum Negara dan belanja sebagai pengeluaran pada saat uang dikeluarkan dari Kas Umum Negara.
2. basis akrual adalah pengakuan transaksi dan peristiwa lainnya yang mengakibatkan penambahan dan pengurangan asset dan kewajiban tanpa memperdulikan apakah uang sudah diterima atau sudah dikeluarkan oleh Kas Umum Negara.

LKKA menggunakan gabungan dua basis tersebut di atas. Penerapan gabungan dua basis akuntansi yaitu basis kas dan basis akrual dalam satu laporan keuangan disebut *Cash Toward Accrual (CTA)*. Hal ini dilakukan mengingat belum sepenuhnya basis akrual mampu diimplementasikan ke dalam LKKA. Basis CTA ini menyajikan pendapatan, belanja dan pembiayaan dengan menggunakan basis kas, sedangkan untuk aset, kewajiban dan ekuitas disajikan dengan berbasis akrual.

Pada akhir tahun 2009, tepatnya tanggal 23 Desember 2009 telah diterbitkan Peraturan Dirjen Perbendaharaan Nomor PER-62/PB/2009 tentang Tata Cara Penyajian Informasi Pendapatan dan Belanja Secara Akrual Pada Laporan Keuangan. Berdasarkan hal tersebut di atas, Kementerian Agama selaku UAPA menyajikan informasi pendapatan dan belanja secara akrual sebagai suplemen dalam Laporan Keuangan Tahun Anggaran 2012 yang disusun secara berjenjang berdasarkan gabungan informasi pendapatan dan belanja secara akrual mulai dari tingkat UAKPA, UAPPA-W, dan UAPPA-E1.

Sedangkan prinsip-prinsip yang digunakan dalam penyusunan LKKA Tahun 2012 adalah :

A.7.1. PENDAPATAN

Pendapatan adalah semua penerimaan Kas Umum Negara yang menambah ekuitas dana lancar dalam periode tahun yang bersangkutan yang menjadi

*Cash Toward
Accrual (CTA),
Informasi Akrual
sebagai suplemen
LKKA*

Pendapatan

hak Pemerintah Pusat dan tidak perlu dibayar kembali oleh Pemerintah Pusat. Pendapatan diakui saat kas diterima pada Kas Umum Negara. Pencatatan pendapatan dilaksanakan berdasarkan azas bruto yaitu dengan membukukan penerimaan secara bruto, dan tidak mencatat jumlah nettonya (setelah dikompensasikan dengan pengeluaran). Pendapatan disajikan sesuai dengan jenis pendapatannya.

A.7.2. BELANJA

Belanja

Belanja adalah semua pengeluaran Kas Umum Negara yang mengurangi ekuitas dana lancar dalam periode tahun yang bersangkutan yang tidak akan diperoleh pembayarannya kembali oleh Pemerintah Pusat. Belanja diakui pada saat terjadi pengeluaran kas dari Kas Umum Negara. Khusus pengeluaran melalui bendahara pengeluaran, pengakuan belanja terjadi pada saat pertanggungjawaban atas pengeluaran tersebut disahkan oleh Kantor Pelayanan Perbendaharaan Negara (KPPN). Belanja disajikan di muka (*face*) laporan keuangan menurut klasifikasi ekonomi/jenis belanja, sedangkan di Catatan atas Laporan Keuangan, belanja disajikan menurut klasifikasi organisasi dan fungsi.

A.7.3. ASET

Aset

Aset adalah sumber daya ekonomi yang dikuasai dan/atau dimiliki oleh pemerintah sebagai akibat dari peristiwa masa lalu dan dari mana manfaat ekonomi atau sosial di masa depan diharapkan dapat diperoleh baik oleh pemerintah maupun oleh masyarakat, serta dapat diukur dalam satuan uang, termasuk sumber daya nonkeuangan yang diperlukan untuk penyediaan jasa bagi masyarakat umum dan sumber-sumber daya yang dipelihara karena alasan sejarah dan budaya. Dalam pengertian aset ini tidak termasuk sumber daya alam seperti hutan, kekayaan di dasar laut, dan kandungan pertambangan. Aset diakui pada saat diterima oleh atau pada saat hak kepemilikan berpindah.

Aset diklasifikasikan menjadi Aset Lancar, Investasi, Aset Tetap, dan Aset Lainnya. Sedangkan di Kementerian Agama, Aset hanya terdiri atas Aset Lancar, Aset Tetap, dan Aset Lainnya.

A.7.3.1 Aset Lancar

Aset lancar mencakup kas dan setara kas yang diharapkan segera direalisasikan, dipakai, atau dimiliki untuk dijual dalam waktu 12 (duabelas) bulan sejak tanggal pelaporan. Aset lancar ini terdiri atas kas, piutang, dan persediaan.

Kas disajikan dalam neraca dengan menggunakan nilai nominal. Kas dalam bentuk valuta asing disajikan di neraca dengan menggunakan kurs tengah BI pada tanggal neraca.

Tuntutan Ganti Rugi (TGR) yang akan jatuh tempo 12 (dua belas) bulan setelah tanggal neraca disajikan sebagai bagian lancar TGR.

Persediaan adalah aset lancar dalam bentuk barang atau perlengkapan yang dimaksudkan untuk mendukung kegiatan operasional pemerintah, dan barang-barang yang dimaksudkan untuk dijual dan/atau diserahkan dalam rangka pelayanan kepada masyarakat.

Persediaan disajikan sebesar:

- Biaya perolehan apabila diperoleh dengan pembelian. Biaya perolehan persediaan meliputi harga pembelian, biaya pengangkutan, biaya

penanganan dan biaya lainnya yang secara langsung dapat dibebankan pada perolehan persediaan. Potongan harga, rabat, dan lainnya yang serupa mengurangi biaya perolehan. Nilai pembelian yang digunakan adalah biaya perolehan persediaan yang terakhir diperoleh.

- Biaya standar apabila diperoleh dengan memproduksi sendiri. Biaya standar persediaan meliputi biaya langsung yang terkait dengan persediaan yang diproduksi dan biaya overhead tetap dan variabel yang dialokasikan secara sistematis yang terjadi dalam proses konversi bahan menjadi persediaan.
- Nilai wajar apabila diperoleh dengan cara lainnya seperti donasi/rampasan.

A.7.3.2 Aset Tetap

Aset Tetap

Aset tetap mencakup seluruh aset yang dimanfaatkan oleh pemerintah maupun untuk kepentingan publik yang mempunyai masa manfaat lebih dari satu tahun. Aset tetap dilaporkan pada neraca kementerian/lembaga berdasarkan harga perolehan.

Pengakuan aset tetap yang perolehannya sejak tanggal 1 Januari 2002 didasarkan pada nilai satuan minimum kapitalisasi, yaitu :

- Pengeluaran untuk per satuan peralatan dan mesin dan peralatan olah raga yang nilainya sama dengan atau lebih dari Rp300.000,00 (tiga ratus ribu rupiah).
- Pengeluaran untuk gedung dan bangunan yang nilainya sama dengan atau lebih dari Rp10.000.000,00 (sepuluh juta rupiah).
- Pengeluaran yang tidak tercakup dalam batasan nilai minimum kapitalisasi tersebut di atas, diperlakukan sebagai biaya kecuali pengeluaran untuk tanah, jalan/irigasi/jaringan, dan aset tetap lainnya berupa koleksi perpustakaan dan barang bercorak kesenian.

Aset Kementerian Agama terdiri atas :

1. Tanah

Tanah

Tanah dinilai dengan biaya perolehan. Biaya perolehan mencakup harga pembelian atau biaya pembebasan tanah. Biaya yang dikeluarkan dalam rangka memperoleh hak, biaya pematangan, pengukuran, penimbunan, dan biaya lainnya yang dikeluarkan sampai tanah tersebut siap pakai. Nilai tanah juga meliputi nilai bangunan tua yang terletak pada tanah yang dibeli tersebut jika bangunan tua tersebut dimaksudkan untuk dimusnahkan.

Apabila penilaian tanah dengan menggunakan biaya perolehan tidak memungkinkan, maka nilai tanah didasarkan pada nilai wajar/harga taksiran pada saat perolehan.

2. Gedung dan Bangunan

Gedung dan Bangunan

Gedung dan Bangunan dinilai dengan biaya perolehan. Apabila penilaian Gedung dan Bangunan dengan menggunakan biaya perolehan tidak memungkinkan maka nilai aset tetap didasarkan pada nilai wajar/taksiran pada saat perolehan.

Biaya perolehan Gedung dan Bangunan yang dibangun dengan cara swakelola meliputi biaya langsung untuk tenaga kerja, bahan baku, dan biaya tidak langsung termasuk biaya perencanaan dan pengawasan, perlengkapan, tenaga listrik, sewa peralatan, dan semua biaya lainnya

yang terjadi berkenaan dengan pembangunan aset tetap tersebut.

Jika Gedung dan Bangunan diperoleh melalui kontrak, biaya perolehan meliputi nilai kontrak, biaya perencanaan dan pengawasan, biaya perizinan, serta jasa konsultan.

3. Peralatan dan Mesin

Peralatan dan Mesin

Biaya perolehan peralatan dan mesin menggambarkan jumlah pengeluaran yang telah dilakukan untuk memperoleh peralatan dan mesin tersebut sampai siap pakai. Biaya perolehan atas Peralatan dan Mesin yang berasal dari pembelian meliputi harga pembelian, biaya pengangkutan, biaya instalasi, serta biaya langsung lainnya untuk memperoleh dan mempersiapkan sampai peralatan dan mesin tersebut siap digunakan.

Biaya perolehan Peralatan dan Mesin yang diperoleh melalui kontrak meliputi nilai kontrak, biaya perencanaan dan pengawasan, biaya perizinan dan jasa konsultan.

Biaya perolehan Peralatan dan Mesin yang dibangun dengan cara swakelola meliputi biaya langsung untuk tenaga kerja, bahan baku, dan biaya tidak langsung termasuk biaya perencanaan dan pengawasan, perlengkapan, tenaga listrik, sewa peralatan, dan semua biaya lainnya yang terjadi berkenaan dengan pembangunan Peralatan dan Mesin tersebut.

4. Jalan, Irigasi, dan Jaringan

Jalan, Irigasi dan Jaringan

Biaya perolehan jalan, irigasi, dan jaringan menggambarkan seluruh biaya yang dikeluarkan untuk memperoleh jalan, irigasi, dan jaringan sampai siap pakai. Biaya ini meliputi biaya perolehan atau biaya konstruksi dan biaya-biaya lain yang dikeluarkan sampai jalan, irigasi, dan jaringan tersebut siap pakai.

Biaya perolehan untuk jalan, irigasi dan jaringan yang diperoleh melalui kontrak meliputi biaya perencanaan dan pengawasan, biaya perizinan, jasa konsultan, biaya pengosongan, dan pembongkaran bangunan lama.

Biaya perolehan untuk jalan, irigasi dan jaringan yang dibangun secara swakelola meliputi biaya langsung dan tidak langsung yang terdiri atas meliputi biaya bahan baku, tenaga kerja, sewa peralatan, biaya perencanaan dan pengawasan, biaya perizinan, biaya pengosongan dan pembongkaran bangunan lama.

5. Aset Tetap Lainnya

Aset Tetap Lainnya

Biaya perolehan aset tetap lainnya menggambarkan seluruh biaya yang dikeluarkan untuk memperoleh aset tersebut sampai siap pakai.

Biaya perolehan aset tetap lainnya yang diperoleh melalui kontrak meliputi pengeluaran nilai kontrak, biaya perencanaan dan pengawasan serta biaya perizinan.

Biaya perolehan aset tetap lainnya yang diadakan melalui swakelola meliputi biaya langsung dan tidak langsung yang terdiri atas biaya bahan baku, tenaga kerja, sewa peralatan, biaya perencanaan dan pengawasan, biaya perizinan, dan jasa konsultan.

KDP

6. Kontruksi Dalam Pengerjaan

Konstruksi Dalam Pengerjaan dicatat sebesar biaya perolehan.

Biaya perolehan konstruksi yang dikerjakan secara swakelola meliputi:

- Biaya yang berhubungan langsung dengan kegiatan konstruksi yang mencakup biaya pekerja lapangan termasuk penyelia; biaya bahan; pemindahan sarana, peralatan dan bahan-bahan dari dan ke lokasi konstruksi; penyewaan sarana dan peralatan; serta biaya rancangan dan bantuan teknis yang berhubungan langsung dengan kegiatan konstruksi.
- Biaya yang dapat dialokasikan ke konstruksi bangunan mencakup biaya asuransi; biaya rancangan dan bantuan teknis yang tidak secara langsung berhubungan dengan konstruksi tertentu; dan biaya-biaya lain yang dapat diidentifikasi untuk kegiatan konstruksi yang bersangkutan seperti biaya inspeksi.

Biaya perolehan konstruksi yang dikerjakan kontrak konstruksi meliputi:

- Termin yang telah dibayarkan kepada kontraktor sehubungan dengan tingkat penyelesaian pekerjaan;
- Pembayaran klaim kepada kontraktor atau pihak ketiga sehubungan dengan pelaksanaan kontrak konstruksi.

A.7.3.3 Aset Lainnya

Aset Lainnya

Aset Lainnya adalah aset pemerintah selain aset lancar, investasi jangka panjang dan aset tetap. Termasuk dalam Aset Lainnya di Kementerian Agama adalah Tagihan Tuntutan Ganti Rugi (TGR) yang jatuh tempo lebih dari satu tahun, Dana yang dibatasi penggunaannya, Aset Tak Berwujud dan Aset Lain-lain.

TGR merupakan suatu proses yang dilakukan terhadap bendahara/pegawai negeri bukan bendahara dengan tujuan untuk menuntut penggantian atas suatu kerugian yang diderita oleh negara sebagai akibat langsung ataupun tidak langsung dari suatu perbuatan yang melanggar hukum yang dilakukan oleh bendahara/pegawai tersebut atau kelalaian dalam pelaksanaan tugasnya. TGR yang jatuh tempo lebih dari 12 (dua belas) bulan setelah tanggal neraca disajikan sebagai aset lainnya.

Dana yang dibatasi penggunaannya merupakan kas atau dana yang alokasinya hanya akan dimanfaatkan untuk membiayai kegiatan tertentu.

Aset Tak Berwujud merupakan aset yang dapat diidentifikasi dan tidak mempunyai wujud fisik serta dimiliki untuk digunakan dalam menghasilkan barang atau jasa atau digunakan untuk tujuan lainnya termasuk hak atas kekayaan intelektual.

Aset Lain-lain merupakan aset lainnya yang tidak dapat dikategorikan ke dalam TPA, Tagihan TGR, Kemitraan dengan Pihak Ketiga, maupun Dana yang dibatasi penggunaannya. Aset Lain-lain dapat berupa aset tetap pemerintah yang dihentikan dari penggunaan aktif pemerintah. Piutang macet kementerian negara/lembaga yang dialihkan penagihannya kepada Kementerian Keuangan cq. Ditjen Kekayaan Negara juga termasuk dalam kelompok aset Lain-lain.

A.7.4. KEWAJIBAN

Kewajiban

Kewajiban adalah utang yang timbul dari peristiwa masa lalu yang penyelesaiannya mengakibatkan aliran keluar sumber daya ekonomi

pemerintah. Kewajiban pemerintah diklasifikasikan kedalam kewajiban jangka pendek dan kewajiban jangka panjang. Kewajiban pada Satker dalam lingkup Kementerian Agama adalah kewajiban jangka pendek berupa kewajiban kepada KPPN yang disebabkan karena keterlambatan penyampaian sisa uang persediaan kepada BUN/KPPN yaitu pendapatan yang ditanggihkan, Beban Belanja Pegawai, Beban daya dan jasa.

A.7.5. EKUITAS DANA

Ekuitas Dana

Ekuitas Dana merupakan kekayaan bersih pemerintah, yaitu selisih antara aset dan utang pemerintah. Ekuitas dana diklasifikasikan Ekuitas Dana Lancar dan Ekuitas Dana Investasi. Ekuitas Dana Lancar adalah selisih antara aset lancar dan utang jangka pendek. Ekuitas Dana Investasi mencerminkan selisih antara aset tidak lancar dan kewajiban jangka panjang. Dalam lingkup Kementerian Agama, Ekuitas Dana hanya terdiri atas Ekuitas Dana Lancar.

A.7.6. KEBIJAKAN AKUNTANSI ATAS PENYISIHAN PIUTANG TIDAK TERTAGIH

Penyisihan Piutang Tidak Tertagih

Penyisihan Piutang Tidak Tertagih adalah cadangan yang harus dibentuk sebesar persentase tertentu dari akun piutang berdasarkan penggolongan kualitas piutang. Penilaian kualitas piutang dilakukan dengan mempertimbangkan jatuh tempo dan perkembangan upaya penagihan yang dilakukan pemerintah. Kualitas piutang didasarkan pada kondisi masing-masing piutang pada tanggal pelaporan sesuai dengan Peraturan Menteri Keuangan Nomor 201/PMK.06/2011 tentang Kualitas Piutang Kementerian/Lembaga dan Pembentukan Penyisihan Piutang Tidak Tertagih.

Tabel.5
Penggolongan Kualitas Piutang

Kualitas Piutang	Uraian	Penyisihan
Lancar	Belum dilakukan pelunasan s.d tanggal jatuh tempo	0,5%
Kurang Lancar	Satu bulan terhitung sejak tanggal Surat Tagihan Pertama tidak dilakukan pelunasan	10%
Diragukan	Satu bulan terhitung sejak tanggal Surat Tagihan Kedua tidak dilakukan pelunasan	50%
Macet	1. Satu bulan terhitung sejak tanggal Surat Tagihan Ketiga tidak dilaksanakan pelunasan 2. Piutang telah diserahkan kepada Panitia Urusan Piutang Negara/DJKN	100%

A.7.7. KEBIJAKAN AKUNTANSI ATAS PENYUSUTAN ASET TETAP

Penyusutan Aset Tetap

Sampai saat penyusunan Laporan Keuangan Kementerian Agama Tahun 2012, Kementerian Agama belum menerapkan penyusutan Barang Milik Negara berupa Aset Tetap, hal tersebut sesuai dengan Keputusan Menteri Keuangan Nomor 53/KMK.06/2012 tentang Penerapan Penyusutan barang Milik Negara Berupa Aset Tetap pada Entitas Pemerintah Pusat, yang

menyebutkan bahwa penyusutan Barang Milik Negara berupa Aset Tetap pada seluruh entitas Pemerintah Pusat dilaksanakan mulai tahun 2013.

A.7.8. TRANSAKSI VALUTA ASING

Transaksi Valuta Asing

Transaksi dalam mata uang asing dibukukan dalam mata uang rupiah dengan menjabarkan jumlah mata uang asing tersebut menurut kurs tengah bank sentral pada tanggal transaksi. Hal ini disebabkan Kementerian Agama (dalam hal ini BPIH) memiliki rekening dalam mata uang USD di BI, sehingga dalam melakukan transaksi tidak harus membeli mata uang asing yang bersangkutan.

Namun, transaksi dalam mata uang asing selain USD dibukukan dalam mata uang rupiah dengan menjabarkan jumlah mata uang asing tersebut menurut kurs tunai (*spot rate*) pada tanggal transaksi. Hal ini disebabkan BPIH tidak memiliki rekening dalam mata uang asing selain USD di BI, sehingga dalam melakukan transaksi, harus membeli mata uang asing yang bersangkutan.

Setiap pos aset dan kewajiban dalam mata uang asing dilaporkan ke dalam mata uang rupiah dengan menggunakan kurs tengah bank sentral pada tanggal neraca.

Selisih penjabaran pos aset dan kewajiban dalam mata uang asing antara tanggal transaksi dan tanggal neraca dicatat sebagai kenaikan atau penurunan ekuitas dana periode berjalan.

B. PENJELASAN ATAS POS-POS LAPORAN REALISASI ANGGARAN

Realisasi
Pendapatan
Negara dan
Hibah
884.518.534.25
5

B.1 Pendapatan Negara dan Hibah

Realisasi Pendapatan Negara dan Hibah pada Tahun Anggaran 2012 adalah sebesar Rp884.518.534.255 atau mencapai 144,70 persen dari estimasi pendapatan yang ditetapkan sebesar Rp611.284.827.436 Keseluruhan Pendapatan Negara dan Hibah Kementerian Agama adalah merupakan Pendapatan Negara Bukan Pajak (PNBP) Lainnya dan Pendapatan Badan Layanan Umum.

Realisasi PNBP
Lainnya
Rp339.496.582
.099

B.1.1. Pendapatan Negara Bukan Pajak Lainnya

Rincian Estimasi Pendapatan dan Realisasi PNBP lainnya sampai dengan tanggal pelaporan dapat dilihat dalam Tabel berikut ini:

Tabel 6
Rincian Estimasi dan Realisasi Pendapatan Lainnya

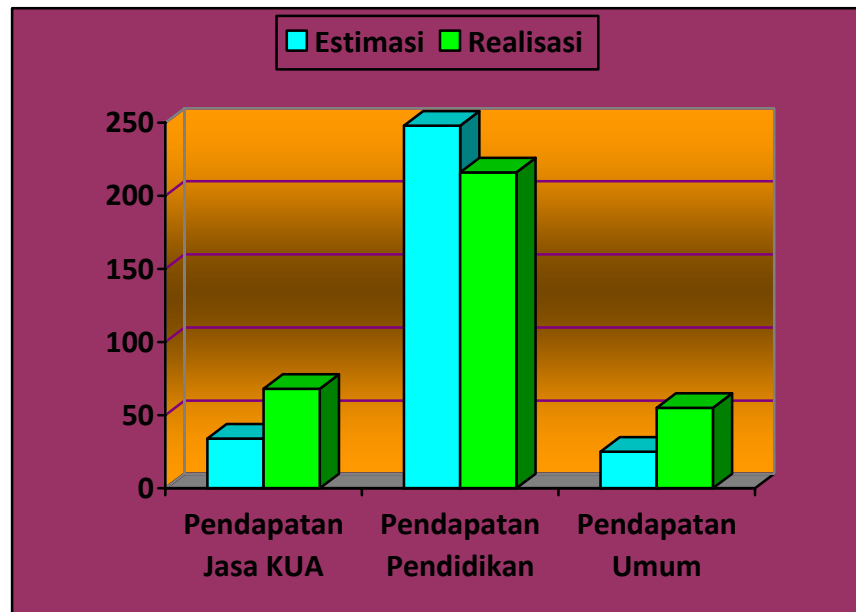
No	Uraian	Estimasi Pendapatan	Realisasi	(%)
1	Pendapatan Jasa KUA	34.150.672.000	68.153.687.850	199,57
2	Pendapatan Pendidikan	241.943.815.436	216.117.027.422	89,33
3	Pendapatan Umum	25.994.000	55.225.866.827	212.456,21
JUMLAH		276.120.481.436	339.496.582.099	122,95

Rincian
Realisasi PNBP
Lainnya

Realisasi PNBP Lainnya TA anggaran 2012 mengalami kenaikan sebesar Rp30.372.907.782 atau 8,95 persen dibandingkan TA 2011 yang disebabkan oleh meningkatnya kegiatan pendidikan pada Kementerian Agama. Perbandingan realisasi PNBP TA 2012 dan 2011 disajikan dalam tabel dibawah ini:

Tabel 7
Perbandingan Realisasi PNBP Lainnya TA 2012 dan 2011

No	Uraian	TA 2012 (Rp)	TA 2011 (Rp)	Kenaikan/Penurunan	
				(Rp)	(%)
1	Pendapatan Jasa KUA	68.153.687.850	69.666.891.776	(1.513.203.926)	(2,22)
2	Pendapatan Pendidikan	216.117.027.422	192.714.592.490	23.402.434.932	10,83
3	Pendapatan Umum	55.225.866.827	46.742.190.051	8.483.676.776	15,36
JUMLAH		339.496.582.099	309.123.674.317	30.372.907.782	8,95



Grafik 1. Realisasi PNBP Lainnya

Realisasi pendapatan Jasa KUA mengalami penurunan disebabkan karena pembayaran dilakukan saat pendaftaran sedangkan pencatatan peristiwa nikah, penerimaan nikah itu pada saat pendaftaran sedangkan peristiwa nikah dicatat 10 hari setelah pendaftaran. Realisasi pendapatan pendidikan mengalami peningkatan seiring dengan bertambahnya jumlah mahasiswa yang mendaftar di Perguruan Tinggi Agama Negeri. Rekap data peristiwa nikah dan rujuk tahun 2012 dan 2011 dapat dilihat pada tabel berikut ini:

Tabel 8
Rekap Data Peristiwa Nikah dan Rujuk Tahun 2012 dan 2011

No	Kankemenag	TA 2012	TA 2011
1	Prov. Aceh	42.049	42.358
2	Prov. Sumatera Utara	108.369	110.799
3	Prov. Sumatera Barat	48.017	52.485
4	Prov. Riau	48.399	49.414
5	Prov. Kep. Riau	14.468	14.478
6	Prov. Jambi	33.166	34.369
7	Prov. Sumatera Selatan	88.628	89.464
8	Prov. Bangka Belitung	12.240	13.608
9	Prov. Bengkulu	18.874	18.063
10	Prov. Lampung	90.714	87.658
11	Prov. DKI Jakarta	62.254	63.866
12	Prov. Jawa Barat	489.763	505.997
13	Prov. Banten	110.355	107.670
14	Prov. Jawa Tengah	338.330	373.162
15	Prov. D. I Yogyakarta	26.543	26.957
16	Prov. Jawa Timur	393.731	372.980
17	Prov. Kalimantan Barat	30.618	31.006
18	Prov. Kalimantan Tengah	20.803	20.853
19	Prov. Kalimantan Timur	32.169	32.449
20	Prov. Kalimantan Selatan	39.455	40.315
21	Prov. Bali	3.900	3.764
22	Prov. Nusa Tenggara Barat	54.109	51.059
23	Prov. Nusa Tenggara Timur	3.668	3.695
24	Prov. Sulawesi Selatan	83.426	80.024
25	Prov. Sulawesi Barat	9.532	8.443
26	Prov. Sulawesi Tengah	22.799	22.868
27	Prov. Sulawesi Utara	8.353	8.546
28	Prov. Gorontalo	11.263	10.460
29	Prov. Sulawesi Tenggara	21.276	19.821
30	Prov. Maluku	7.195	7.210
31	Prov. Maluku Utara	7.156	7.989
32	Prov. Papua	4.913	4.776
33	Prov. Papua Barat	3.107	3.215
JUMLAH		2.289.642	2.319.821

Perbandingan jumlah mahasiswa Perguruan Tinggi Agama Negeri Non BLU dan BLU dapat dilihat pada tabel 8 s.d. 11.

Tabel 9
Perbandingan Jumlah Mahasiswa Menurut Tahun Akademik
Perguruan Tinggi Agama Islam Negeri - Non BLU

No	Nama PTAN	Tahun Akademik 2012 s.d. 2013	Tahun Akademik 2011 s.d. 2012
		Jumlah Mahasiswa	Jumlah Mahasiswa
1	STAIN Samarinda	2.237	2.034
2	STAIN Dato Karama Palu	2.441	2.219
3	STAIN Watampone	2.599	2.599
4	STAIN Pare-Pare	1.789	1.626
5	STAIN Palopo	2.793	2.539
6	STAIN Kendari	2.042	1.890
7	STAIN Ternate	2.471	2.246
8	IAIN Bengkulu	4.069	3.207
9	STAIN Curup	4.845	4.845
10	Institut Agama Islam Negeri (IAIN) Syekh Nurjati Cirebon	5.785	5.259
11	STAIN Pekalongan	4.942	4.493
12	STAIN Kudus	4.640	3.436
13	STAIN Salatiga	3.029	2.754
14	STAIN Purwokerto	4.182	4.196
15	STAIN Jember	3.340	2.770
16	STAIN Tulungagung	3.256	2.960
17	STAIN Kediri	4.268	3.880
18	STAIN Ponorogo	3.304	2.837
19	STAIN Pamekasan	2.971	2.701
20	STAIN Padang Sidempuan	4.283	2.651
21	IAIN Imam Bonjol Padang	4.133	7.382
22	STAIN Batusangkar	3.939	3.581
23	STAIN Bukittinggi	3.045	2.768
24	STAIN Kerinci	4.231	3.846
25	STAIN Pontianak	3.429	3.117
26	IAIN Antasari Banjarmasin	7.222	6.565
27	Institut Agama Islam Negeri Ambon	4.827	4.388
28	STAIN Manado	3.498	3.054
29	IAIN Gorontalo	3.205	2.914
30	STAIN Palangkaraya	2.230	1.852
31	STAIN Jurai Siwo Metro	5.365	5.365
32	Institut Agama Islam Negeri Surakarta	5.347	4.386
33	STAIN Malikussaleh Lhokseumawe	2.747	3.910
34	STAIN Al-Fatah Jayapura	442	402
35	STAIN Syaikh Abdurrahman Siddik Bangka Belitung	1.702	1.450
36	Sekolah Tinggi Agama Islam Negeri (STAIN) Sorong	301	274
37	Sekolah Tinggi Agama Islam Negeri Zawiyah Cot Kala Langsa	5.336	4.851
38	Sekolah Tinggi Agama Islam Negeri Gajah Putih	1.720	1.654
Jumlah		132.005	122.901

Tabel 10
Perbandingan Jumlah Mahasiswa Menurut Tahun Akademik
Perguruan Tinggi Agama Kristen Negeri - Non BLU

No	Nama PTAN	Tahun Akademik 2012 s.d. 2013	Tahun Akademik 2011 s.d. 2012
		Jumlah Mahasiswa	Jumlah Mahasiswa
1	Sekolah Tinggi Agama Kristen Protestan Negeri Tarutung	1.360	1.420
2	Sekolah Tinggi Agama Kristen Protestan Negeri Ambon	2.433	1.746
3	Sekolah Tinggi Agama Kristen Protestan Negeri Sentani	1.201	1.173
4	Sekolah Tinggi Agama Kristen Negeri Palangkaraya	608	469
5	Sekolah Tinggi Agama Kristen Negeri Toraja	709	526
6	Sekolah Tinggi Agama Kristen Negeri Manado	671	405
7	Sekolah Tinggi Agama Kristen Kupang	-	-
Jumlah		6.982	5.739

Tabel 11
Perbandingan Jumlah Mahasiswa Menurut Tahun Akademik
Perguruan Tinggi Agama Hindu Negeri - Non BLU

No	Nama PTAN	Tahun Akademik 2012 s.d. 2013	Tahun Akademik 2011 s.d. 2012
		Jumlah Mahasiswa	Jumlah Mahasiswa
1	Institut Hindu Dharma Negeri Denpasar	5.759	4.438
2	Sekolah Tinggi Agama Hindu Tampung Penyang	587	641
3	Sekolah Tinggi Agama Hindu Negeri Gde Pudja	344	600
Jumlah		6.690	5.679

Tabel 12
Perbandingan Jumlah Mahasiswa Menurut Tahun Akademik
Perguruan Tinggi Agama Buddha Negeri - Non BLU

No	Nama PTAN	Tahun Akademik 2012 s.d. 2013	Tahun Akademik 2011 s.d. 2012
		Jumlah Mahasiswa	Jumlah Mahasiswa
1	Sekolah Tinggi Agama Budha Negeri Sriwijaya Tangerang Banten	217	226
2	Sekolah Tinggi Agama Buddha Negeri Raden Wijaya Wonogiri Jawa Tengah	162	125
Jumlah		379	351

Realisasi

Pendapatan

Badan Layanan

Umum

Rp545.021.952

.156

B.1.2. Pendapatan Badan Layanan Umum

Pendapatan BLU adalah pendapatan dari Satuan Kerja di lingkungan Kementerian Agama yang menerapkan Pola Pengelolaan Keuangan Badan Layanan Umum (PPK-BLU). Sampai dengan tahun 2012, Satuan Kerja yang telah menerapkan

PPK-BLU adalah 15 (lima belas) yang semuanya merupakan Satuan Kerja PTAN. Pendapatan BLU terdiri dari : a) Pendapatan Jasa Layanan Umum, b) Pendapatan Hibah Badan Layanan Umum, c) Pendapatan Hasil Kerjasama BLU, d) Pendapatan BLU Lainnya. Realisasi Pendapatan BLU Kementerian Agama pada TA 2012 adalah sebesar Rp545.021.952.156 atau mencapai 162,61 Persen dari estimasi pendapatan sebesar Rp335.164.346.000

Tabel 13
Rincian Estimasi dan Realisasi Pendapatan BLU

No	Uraian	Estimasi Pendapatan	Realisasi	(%)
1	Pendapatan Jasa Layanan Umum	335.014.346.000	526.801.332.693	157,25
2	Pendapatan Hibah Badan Layanan Umum	-	634.010.725	-
3	Pendapatan Hasil Kerjasama BLU	50.000.000	12.632.744.342	25.265,49
4	Pendapatan BLU Lainnya	100.000.000	4.953.864.396	4.953,86
JUMLAH		335.164.346.000	545.021.952.156	162,61

Tabel 14
Perbandingan Jumlah Mahasiswa Menurut Tahun Akademik Perguruan Tinggi Agama Negeri - BLU

No	Nama PTAN	Tahun Akademik 2012 s.d. 2013	Tahun Akademik 2012 s.d. 2013
		Jumlah Mahasiswa	Jumlah Mahasiswa
1	UIN Sunan Kalijaga Yogyakarta	15.945	16.035
2	UIN Syarif Hidayatullah Jakarta	21.070	22.669
3	UIN Maulana Malik Ibrahim Malang	10.035	9.342
4	UIN Sunan Gunung Djati Bandung	23.003	20.261
5	UIN Alauddin Makassar	14.793	11.676
6	IAIN Walisongo Semarang	10.533	9.021
7	IAIN Sumatera Utara	9.094	7.847
8	UIN Sultan Syarif Kasim Riau	21.133	17.135
9	IAIN Sultan Thaha Jambi	7.471	6.792
10	IAIN Sunan Ampel Surabaya	12.229	11.117
11	IAIN Sultan Maulana Hasanuddin Banten	5.704	5.185
12	IAIN Raden Intan Lampung	9.259	8.417
13	IAIN Raden Fatah Palembang	8.353	7.594
14	IAIN Mataram	6.414	5.831
15	IAIN Ar Raniry Darussalam Banda Aceh	9.096	7.794
Jumlah		184.132	166.716

B.2. Belanja

Realisasi
Belanja
Kementerian
Agama
Rp36.868.221.
623.044

Realisasi belanja Kementerian Agama pada TA 2012 adalah sebesar Rp**36.868.221.623.044** atau sebesar **92,67** persen dari anggarannya setelah dikurangi pengembalian belanja sebesar Rp**40.511.101.626** Anggaran Kementerian Agama pada TA 2012 sebesar Rp**39.782.381.546.785**

Tabel 15
Perbandingan Realisasi Belanja TA 2012 dan TA 2011

Kode Eselon I	Uraian	Realisasi Belanja (Rp)		Naik (Turun)	
		TA 2012	TA 2011	Rp	%
01	Sekretariat Jenderal	1.795.508.222.924	1.403.087.253.614	392.420.969.310	21,86
02	Inspektorat Jenderal	104.608.427.633	101.234.706.992	3.373.720.641	3,23
03	Ditjen Bimas Islam	2.646.148.979.202	2.285.323.588.481	360.825.390.721	13,64
04	Ditjen Pendidikan Islam	29.509.579.786.362	27.005.940.274.169	2.503.639.512.193	8,48
05	Ditjen Bimas Kristen	885.255.058.551	750.936.759.323	134.318.299.228	15,17
06	Ditjen Bimas Katolik	527.613.215.948	413.059.696.171	114.553.519.777	21,71
07	Ditjen Bimas Hindu	419.212.505.867	380.151.467.419	39.061.038.448	9,32
08	Ditjen Bimas Buddha	149.127.094.928	126.155.569.915	22.971.525.013	15,40
09	Ditjen Peny. Haji dan Umrah	401.142.560.628	306.823.710.916	94.318.849.712	23,51
10	Badan Litbang dan Diklat	430.025.771.001	476.277.828.694	(46.252.057.693)	(10,76)
JUMLAH		36.868.221.623.044	33.248.990.855.694	3.619.230.767.350	9,82

B.2.1. Belanja Menurut Fungsi

Belanja Kementerian Agama menurut Fungsi terdiri dari fungsi pelayanan umum, agama, dan pendidikan. Perbandingan realisasi belanja menurut Fungsi TA 2012 dan 2011 dapat dilihat pada Tabel berikut ini:

Tabel 16
Perbandingan Realisasi Belanja menurut Fungsi TA 2012 dan TA 2011

Kode	Uraian	Realisasi Belanja (Rp)		Naik (Turun)	
		TA 2012	TA 2011	Rp	%
01	Pelayanan Umum	2.071.872.208.226	3.450.836.418.493	(1.378.964.210.267)	(66,56)
09	Agama	3.417.150.990.590	1.429.527.981.237	1.987.623.009.353	58,17
10	Pendidikan	31.379.198.424.228	28.368.626.455.964	3.010.571.968.264	9,59
JUMLAH		36.868.221.623.044	33.248.990.855.694	3.619.230.767.350	9,82

Realisasi belanja menurut fungsi pelayanan umum pada TA 2012 sebesar Rp2.071.872.208.226 atau 88,00 persen dari anggarannya sebesar Rp2.354.298.071.167 setelah dikurangi pengembalian belanja sebesar Rp13.488.158.650

Realisasi
Belanja
Menurut Fungsi

Rincian
Realisasi
Belanja
Menurut Fungsi

Tabel 17
Perbandingan Rincian Realisasi Belanja menurut Fungsi Pelayanan Umum (01)
Per Eselon I TA 2012 dan TA 2011

Kode Eselon I	Uraian	Realisasi Belanja (Rp)		Naik (Turun)	
		TA 2012	TA 2011	Rp	%
01	Sekretariat Jenderal	1.728.567.266.988	1.268.549.288.944	460.017.978.044	26,61
02	Inspektorat Jenderal	104.608.427.633	101.234.706.992	3.373.720.641	3,23
03	Ditjen Bimas Islam	-	1.381.059.090.518	(1.381.059.090.518)	-
04	Ditjen Pendidikan Islam	-	34.860.000	(34.860.000)	-
05	Ditjen Bimas Kristen	36.497.844.151	200.753.073.144	(164.255.228.993)	(450,04)
06	Ditjen Bimas Katolik	24.074.046.906	84.062.461.605	(59.988.414.699)	(249,18)
07	Ditjen Bimas Hindu	18.183.033.248	167.719.578.721	(149.536.545.473)	(822,40)
08	Ditjen Bimas Buddha	17.310.955.402	37.476.105.018	(20.165.149.616)	(116,49)
09	Ditjen Peny. Haji dan Umrah	-	124.139.465.554	(124.139.465.554)	-
10	Badan Litbang dan Diklat	142.630.633.898	85.807.787.997	56.822.845.901	39,84
JUMLAH		2.071.872.208.226	3.450.836.418.493	(1.378.964.210.267)	(66,56)

Realisasi belanja menurut fungsi agama pada TA 2012 sebesar Rp3.417.150.990.590 atau 95,01 persen dari anggarannya sebesar Rp3.596.506.674.000 setelah dikurangi pengembalian belanja sebesar Rp8.894.361.000

Tabel 18
Perbandingan Rincian Realisasi Belanja menurut Fungsi Agama (09)
Per Eselon I TA 2012 dan TA 2011

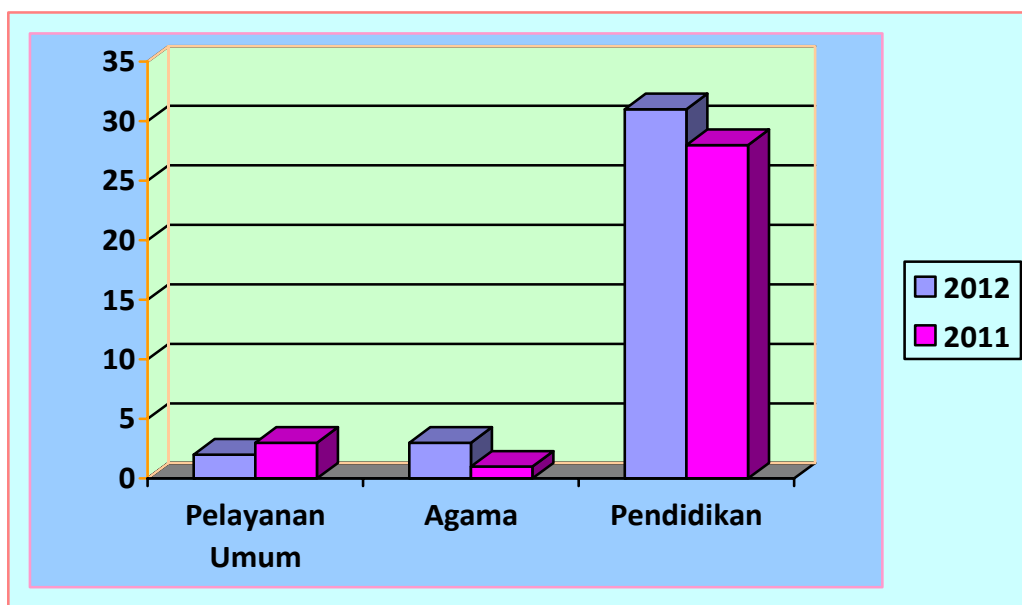
Kode Eselon I	Uraian	Realisasi Belanja (Rp)		Naik (Turun)	
		TA 2012	TA 2011	Rp	%
01	Sekretariat Jenderal	57.814.896.484	128.759.438.510	(70.944.542.026)	(122,71)
02	Inspektorat Jenderal	-	-	-	-
03	Ditjen Bimas Islam	2.646.148.979.202	904.264.497.963	1.741.884.481.239	65,83
04	Ditjen Pendidikan Islam	-	-	-	-
05	Ditjen Bimas Kristen	102.767.359.563	65.898.007.271	36.869.352.292	35,88
06	Ditjen Bimas Katolik	75.262.508.322	49.670.722.838	25.591.785.484	34,00
07	Ditjen Bimas Hindu	43.679.314.371	36.450.247.711	7.229.066.660	16,55
08	Ditjen Bimas Buddha	27.758.583.192	-	27.758.583.192	100,00
09	Ditjen Peny. Haji dan Umrah	401.142.560.628	182.684.245.362	218.458.315.266	54,46
10	Badan Litbang dan Diklat	62.576.788.828	61.800.821.582	775.967.246	1,24
JUMLAH		3.417.150.990.590	1.429.527.981.237	1.987.623.009.353	58,17

Realisasi belanja menurut fungsi pendidikan pada TA 2012 sebesar Rp31.379.198.424.228 atau 92,75 persen dari anggarannya sebesar Rp33.831.576.801.618 setelah dikurangi pengembalian belanja sebesar Rp18.128.581.976

Tabel 19
Perbandingan Rincian Realisasi Belanja menurut Fungsi Pendidikan (10)
Per Eselon I TA 2012 dan TA 2011

Kode Eselon I	Uraian	Realisasi Belanja (Rp)		Naik (Turun)	
		TA 2012	TA 2011	Rp	%
01	Sekretariat Jenderal	9.126.059.452	5.778.526.160	3.347.533.292	36,68
02	Inspektorat Jenderal	-	-	-	-
03	Ditjen Bimas Islam	-	-	-	-
04	Ditjen Pendidikan Islam	29.509.579.786.362	27.005.905.414.169	2.503.674.372.193	8,48
05	Ditjen Bimas Kristen	745.989.854.837	484.285.678.908	261.704.175.929	35,08
06	Ditjen Bimas Katolik	428.276.660.720	279.326.511.728	148.950.148.992	34,78
07	Ditjen Bimas Hindu	357.350.158.248	175.981.640.987	181.368.517.261	50,75
08	Ditjen Bimas Buddha	104.057.556.334	88.679.464.897	15.378.091.437	14,78
09	Ditjen Peny. Haji dan Umrah	-	-	-	-
10	Badan Litbang dan Diklat	224.818.348.275	328.669.219.115	(103.850.870.840)	(46,19)
JUMLAH		31.379.198.424.228	28.368.626.455.964	3.010.571.968.264	9,59

Grafik 2. Perbandingan Realisasi Belanja Kementerian Agama Menurut Fungsi TA 2012 dan 2011



Realisasi
Belanja
Menurut
Program

B.2.2. Belanja Menurut Program

Realisasi Belanja Kementerian Agama menurut Program adalah sebagai berikut:

Tabel 20
Rincian Anggaran dan Realisasi Belanja menurut Program TA 2012

Kode	Uraian Program	Anggaran	Realisasi Belanja	(%)
025.01	Program Dukungan Manajemen dan Pelaksanaan Tugas Teknis Lainnya Kementerian Agama	1.786.796.505.000	1.564.067.212.989	87,53
025.02	Program Peningkatan Sarana dan Prasarana Aparatur Kementerian Agama	251.753.404.000	231.441.009.935	91,93
025.03	Program Pengawasan dan Peningkatan Akuntabilitas Aparatur Kementerian Agama	132.644.850.000	104.608.427.633	78,86
025.04	Program Penelitian Pengembangan dan Pendidikan Pelatihan Kementerian Agama	504.194.312.000	430.025.771.001	85,29
025.06	Program Penyelenggaraan Pembinaan dan Pengelolaan Haji dan Umrah	477.227.405.000	401.142.560.628	84,06
025.07	Program Pendidikan Islam	31.827.930.702.965	29.509.579.786.362	92,72
025.08	Program Bimbingan Masyarakat Islam	2.719.662.642.000	2.646.148.979.202	97,30
025.09	Program Bimbingan Masyarakat Kristen	949.738.789.000	885.255.058.551	93,21
025.10	Program Bimbingan Masyarakat Katolik	532.697.829.820	527.613.215.948	99,05
025.11	Program Bimbingan Masyarakat Hindu	427.265.233.000	419.212.505.867	98,12
025.12	Program Bimbingan Masyarakat Buddha	172.469.874.000	149.127.094.928	86,47
JUMLAH		39.782.381.546.785	36.868.221.623.044	92,67

Realisasi Belanja Program Bimbingan Masyarakat Islam yang sebesar Rp2.646.148.979.202 (97,30%), sebenarnya masih bisa mencapai angka realisasi sebesar Rp2.679.246.122.511 (98,51%). Hal ini disebabkan pada Ditjen Bimbingan Masyarakat Islam terdapat pengurangan nilai kontrak kegiatan sebesar Rp22.082.143.309 dari total nilai kontrak Rp55.075.000.000 yang merupakan tindak lanjut Pemeriksaan Dengan Tujuan Tertentu (PDTT) BPK RI tahun 2012.

B.2.3. Belanja Menurut Sumber Dana

Anggaran dan realisasi belanja TA 2012 menurut Sumber Dana dapat dilihat pada Tabel berikut ini:

Realisasi
Belanja
Menurut
Sumber Dana

Tabel 21
Rincian Anggaran dan Realisasi Belanja menurut Sumber Dana TA 2012

Kode	Uraian	Anggaran	Realisasi Belanja	(%)
01	Rupiah Murni	38.149.585.220.785	35.881.592.845.916	94,06
02	Pinjaman Luar Negeri	521.299.345.423	159.513.948.494	30,60
03	Rupiah Murni Pendamping	95.173.126.577	69.563.788.610	73,09
04	PNBP	295.443.053.000	247.534.667.003	83,78
06	Badan Layanan Umum	568.829.801.000	481.276.977.026	84,61
08	Hibah Dalam Negeri	8.644.000.000	-	-
09	Hibah Luar Negeri	119.759.000.000	-	-
10	Hibah Langsung Dalam Negeri	23.648.000.000	28.739.395.995	121,53
JUMLAH		39.782.381.546.785	36.868.221.623.044	92,67

Perbandingan realisasi belanja menurut Sumber Dana TA 2012 dan 2011 dapat dilihat pada Tabel berikut ini:

Rincian
Realisasi
Belanja
Menurut
Sumber Dana

Tabel 22
Perbandingan Realisasi Belanja menurut Sumber Dana TA 2012 dan 2011

Kode	Uraian	Realisasi Belanja (Rp)		Naik (Turun)	
		TA 2012	TA 2011	Rp	%
01	Belanja Rupiah Murni	35.881.592.845.916	32.220.756.097.910	3.660.836.748.006	10,20
02	Belanja Pinjaman Luar Negeri	159.513.948.494	250.578.156.541	(91.064.208.047)	(57,09)
03	Belanja Rupiah Murni Pendamping	69.563.788.610	75.895.019.291	(6.331.230.681)	(9,10)
04	Belanja PNBP	247.534.667.003	221.635.631.121	25.899.035.882	10,46
05	Belanja Pinjaman Dalam Negeri	-	(740.250)	740.250	-
06	Belanja BLU	481.276.977.026	434.525.656.307	46.751.320.719	9,71
08	Belanja Hibah Dalam Negeri	-	1.000.000.000	(1.000.000.000)	-
09	Belanja Hibah Luar Negeri	-	-	-	-
10	Belanja Hibah Langsung Dalam Negeri	28.739.395.995	3.927.479.800	24.811.916.195	86,33
JUMLAH		36.868.221.623.044	33.208.317.300.720	3.659.904.322.324	9,93

Realisasi
Belanja
Menurut
Sumber Dana

Realisasi belanja menurut sumber dana Rupiah Murni pada TA 2012 sebesar Rp35.881.592.845.916 atau 94,06 persen dari anggarannya sebesar Rp38.149.585.220.785 setelah dikurangi pengembalian belanja sebesar Rp- Perbandingan realisasi belanja menurut Sumber Dana Rupiah Murni TA 2012 dan 2011 dapat dilihat pada Tabel berikut ini:

Tabel 23
Perbandingan Realisasi Belanja menurut Sumber Dana Rupiah Murni
Per Eselon I TA 2012 dan 2011

Kode Eselon I	Uraian	Realisasi Belanja (Rp)		Naik (Turun)	
		TA 2012	TA 2011	Rp	%
01	Sekretariat Jenderal	1.794.174.024.024	1.397.194.153.922	396.979.870.102	22,13
02	Inspektorat Jenderal	104.608.427.633	98.604.520.078	6.003.907.555	5,74
03	Ditjen Bimas Islam	2.594.969.202.648	2.231.422.409.702	363.546.792.946	14,01
04	Ditjen Pendidikan Islam	28.596.826.454.710	26.060.318.809.190	2.536.507.645.520	8,87
05	Ditjen Bimas Kristen	878.923.321.785	744.834.376.495	134.088.945.290	15,26
06	Ditjen Bimas Katolik	527.613.215.948	412.968.559.069	114.644.656.879	21,73
07	Ditjen Bimas Hindu	408.428.237.956	369.875.710.150	38.552.527.806	9,44
08	Ditjen Bimas Buddha	148.794.528.428	124.684.209.631	24.110.318.797	16,20
09	Ditjen Peny. Haji dan Umrah	397.229.661.783	305.744.444.644	91.485.217.139	23,03
10	Badan Litbang dan Diklat	430.025.771.001	475.108.905.029	(45.083.134.028)	(10,48)
JUMLAH		35.881.592.845.916	32.220.756.097.910	3.660.836.748.006	10,20

Realisasi belanja menurut sumber dana pinjaman luar negeri pada TA 2012 sebesar Rp159.513.948.494 atau 30,60 persen dari anggarannya sebesar Rp521.299.345.423 setelah dikurangi pengembalian belanja sebesar Rp- Perbandingan realisasi belanja menurut Sumber Dana Pinjaman Luar Negeri TA 2012 dan 2011 dapat dilihat pada Tabel berikut ini:

Tabel 24
Perbandingan Realisasi Belanja menurut Sumber Dana Pinjaman Luar Negeri
Per Eselon I TA 2012 dan 2011

Kode Eselon I	Uraian	Realisasi Belanja (Rp)		Naik (Turun)	
		TA 2012	TA 2011	Rp	%
01	Sekretariat Jenderal	-	-	-	-
02	Inspektorat Jenderal	-	-	-	-
03	Ditjen Bimas Islam	-	-	-	-
04	Ditjen Pendidikan Islam	159.513.948.494	250.578.156.541	(91.064.208.047)	(57,09)
05	Ditjen Bimas Kristen	-	-	-	-
06	Ditjen Bimas Katolik	-	-	-	-
07	Ditjen Bimas Hindu	-	-	-	-
08	Ditjen Bimas Buddha	-	-	-	-
09	Ditjen Peny. Haji dan Umrah	-	-	-	-
10	Badan Litbang dan Diklat	-	-	-	-
JUMLAH		159.513.948.494	250.578.156.541	(91.064.208.047)	(57,09)

Realisasi belanja menurut sumber dana Rupiah Murni Pendamping pada TA 2012 sebesar Rp69.563.788.610 atau 73,09 persen dari anggarannya sebesar Rp95.173.126.577 setelah dikurangi pengembalian belanja sebesar Rp- Perbandingan realisasi belanja menurut Sumber Dana Rupiah Murni Pendamping TA 2012 dan 2011 dapat dilihat pada Tabel berikut ini:

Tabel 25
Perbandingan Realisasi Belanja menurut Sumber Dana Rupiah Murni Pendamping Per Eselon I TA 2012 dan 2011

Kode Eselon I	Uraian	Realisasi Belanja (Rp)		Naik (Turun)	
		TA 2012	TA 2011	Rp	%
01	Sekretariat Jenderal			-	-
02	Inspektorat Jenderal			-	-
03	Ditjen Bimas Islam			-	-
04	Ditjen Pendidikan Islam	69.563.788.610	75.895.019.291	(6.331.230.681)	(9,10)
05	Ditjen Bimas Kristen			-	-
06	Ditjen Bimas Katolik			-	-
07	Ditjen Bimas Hindu			-	-
08	Ditjen Bimas Buddha			-	-
09	Ditjen Peny. Haji dan Umrah			-	-
10	Badan Litbang dan Diklat			-	-
JUMLAH		69.563.788.610	75.895.019.291	(6.331.230.681)	(9,10)

Realisasi belanja menurut sumber dana PNBPN pada TA 2012 sebesar Rp247.534.667.003 atau 83,78 persen dari anggarannya sebesar Rp295.443.053.000 setelah dikurangi pengembalian belanja sebesar Rp- Perbandingan realisasi belanja menurut Sumber Dana PNBPN TA 2012 dan 2011 dapat dilihat pada Tabel berikut ini:

Tabel 26
Perbandingan Realisasi Belanja menurut Sumber Dana PNBPN Per Eselon I TA 2012 dan 2011

Kode Eselon I	Uraian	Realisasi Belanja (Rp)		Naik (Turun)	
		TA 2012	TA 2011	Rp	%
01	Sekretariat Jenderal	-	-	-	-
02	Inspektorat Jenderal	-	-	-	-
03	Ditjen Bimas Islam	49.556.476.554	50.394.180.670	(837.704.116)	(1,69)
04	Ditjen Pendidikan Islam	180.529.619.272	155.056.805.055	25.472.814.217	14,11
05	Ditjen Bimas Kristen	6.331.736.766	5.914.531.952	417.204.814	6,59
06	Ditjen Bimas Katolik	-	-	-	-
07	Ditjen Bimas Hindu	10.784.267.911	10.064.358.444	719.909.467	6,68
08	Ditjen Bimas Buddha	332.566.500	205.755.000	126.811.500	38,13
09	Ditjen Peny. Haji dan Umrah	-	-	-	-
10	Badan Litbang dan Diklat	-	-	-	-
JUMLAH		247.534.667.003	221.635.631.121	25.899.035.882	10,46

Realisasi belanja menurut sumber dana Badan Layanan Umum pada TA 2012 sebesar Rp481.276.977.026 atau 84,61 persen dari anggarannya sebesar Rp568.829.801.000 setelah dikurangi pengembalian belanja sebesar Rp- Perbandingan realisasi belanja menurut Sumber Dana Badan Layanan Umum TA 2012 dan 2011 dapat dilihat pada Tabel berikut ini:

Tabel 27
Perbandingan Realisasi Belanja menurut Sumber Dana Badan Layanan Umum Per Eselon I TA 2012 dan 2011

Kode Eselon I	Uraian	Realisasi Belanja (Rp)		Naik (Turun)	
		TA 2012	TA 2011	Rp	%
01	Sekretariat Jenderal	-	-	-	-
02	Inspektorat Jenderal	-	-	-	-
03	Ditjen Bimas Islam	-	-	-	-
04	Ditjen Pendidikan Islam	481.276.977.026	434.525.656.307	46.751.320.719	9,71
05	Ditjen Bimas Kristen	-	-	-	-
06	Ditjen Bimas Katolik	-	-	-	-
07	Ditjen Bimas Hindu	-	-	-	-
08	Ditjen Bimas Buddha	-	-	-	-
09	Ditjen Peny. Haji dan Umrah	-	-	-	-
10	Badan Litbang dan Diklat	-	-	-	-
JUMLAH		481.276.977.026	434.525.656.307	46.751.320.719	9,71

Realisasi belanja menurut sumber dana Hibah Dalam Negeri pada TA 2012 sebesar Rp- atau - persen dari anggarannya sebesar Rp8.644.000.000 setelah dikurangi pengembalian belanja sebesar Rp- Perbandingan realisasi belanja menurut Sumber Dana Hibah Dalam Negeri TA 2012 dan 2011 dapat dilihat pada Tabel berikut ini:

Tabel 28
Perbandingan Realisasi Belanja menurut Sumber Dana Hibah Dalam Negeri Per Eselon I TA 2012 dan 2011

Kode Eselon I	Uraian	Realisasi Belanja (Rp)		Naik (Turun)	
		TA 2012	TA 2011	Rp	%
01	Sekretariat Jenderal	-	-	-	-
02	Inspektorat Jenderal	-	-	-	-
03	Ditjen Bimas Islam	-	-	-	-
04	Ditjen Pendidikan Islam	-	1.000.000.000	(1.000.000.000)	-
05	Ditjen Bimas Kristen	-	-	-	-
06	Ditjen Bimas Katolik	-	-	-	-
07	Ditjen Bimas Hindu	-	-	-	-
08	Ditjen Bimas Buddha	-	-	-	-
09	Ditjen Peny. Haji dan Umrah	-	-	-	-
10	Badan Litbang dan Diklat	-	-	-	-
JUMLAH		-	1.000.000.000	(1.000.000.000)	-

Realisasi belanja menurut sumber dana Hibah Luar Negeri pada TA 2012 sebesar Rp- atau - persen dari anggarannya sebesar Rp119.759.000.000 setelah dikurangi pengembalian belanja sebesar Rp-

Realisasi belanja menurut sumber dana Hibah Langsung Dalam Negeri pada TA 2012 sebesar Rp28.739.395.995 atau 121,53 persen dari anggarannya sebesar 23.648.000.000 setelah dikurangi pengembalian belanja sebesar Rp- Perbandingan realisasi belanja menurut Sumber Dana Hibah Langsung Dalam Negeri TA 2012 dan 2011 dapat dilihat pada Tabel berikut ini:

*Tabel 29
Perbandingan Realisasi Belanja menurut Sumber Dana
Hibah Langsung Dalam Negeri Per Eselon I TA 2012 dan 2011*

Kode Eselon I	Uraian	Realisasi Belanja (Rp)		Naik (Turun)	
		TA 2012	TA 2011	Rp	%
01	Sekretariat Jenderal	1.336.848.900	776.560.800	560.288.100	41,91
02	Inspektorat Jenderal	-	-	-	-
03	Ditjen Bimas Islam	1.623.300.000	-	1.623.300.000	100,00
04	Ditjen Pendidikan Islam	21.866.348.250	3.150.919.000	18.715.429.250	85,59
05	Ditjen Bimas Kristen	-	-	-	-
06	Ditjen Bimas Katolik	-	-	-	-
07	Ditjen Bimas Hindu	-	-	-	-
08	Ditjen Bimas Buddha	-	-	-	-
09	Ditjen Peny. Haji dan Umrah	3.912.898.845	-	3.912.898.845	100,00
10	Badan Litbang dan Diklat	-	-	-	-
JUMLAH		28.739.395.995	3.927.479.800	24.811.916.195	86,33


B.2.4. Belanja Menurut Jenis Belanja

Sedangkan menurut jenis belanja, rincian anggaran dan realisasinya dapat dilihat pada tabel berikut ini:

*Tabel 30
Rincian Anggaran dan Realisasi Belanja TA 2012*

Kode Jenis Belanja	Uraian Jenis Belanja	Anggaran	Realisasi Belanja	(%)
51	Belanja Pegawai	17.623.608.922.334	18.313.168.606.067	103,91
52	Belanja Barang	8.322.157.342.810	7.017.563.699.583	84,32
53	Belanja Modal	3.372.220.699.641	2.722.905.372.135	80,75
57	Belanja Bantuan Sosial	10.464.394.582.000	8.814.583.945.259	84,23
JUMLAH		39.782.381.546.785	36.868.221.623.044	92,67

Komposisi anggaran dan realisasi belanja dapat dilihat dalam grafik berikut ini:



Realisasi belanja TA 2012 mengalami kenaikan sebesar Rp**3.659.904.322.324,00** atau **9,93** persen dibandingkan periode yang sama tahun sebelumnya disebabkan antara lain oleh naiknya belanja pegawai antara lain berupa belanja gaji pokok dan tunjangan seiring dengan bertambahnya jumlah pegawai dan kenaikan atas belanja barang berupa belanja pemeliharaan. Perbandingan realisasi belanja TA 2012 dan 2011 dapat dilihat pada Tabel berikut ini:

Tabel 31
Perbandingan Realisasi Belanja TA 2012 dan 2011

Kode Jenis Belanja	Uraian Jenis Belanja	Realisasi Belanja (Rp)		Naik (Turun)	
		TA 2012	TA 2011	Rp	%
51	Belanja Pegawai	18.313.168.606.067	15.845.666.787.785	2.467.501.818.282	13,47
52	Belanja Barang	7.017.563.699.583	5.585.188.101.506	1.432.375.598.077	20,41
53	Belanja Modal	2.722.905.372.135	3.045.969.015.978	(323.063.643.843)	(11,86)
57	Belanja Bantuan Sosial	8.814.583.945.259	8.731.493.395.451	83.090.549.808	0,94
JUMLAH		36.868.221.623.044	33.208.317.300.720	3.659.904.322.324	9,93

Belanja
Pegawai
Rp18.313.168.606.067

B.2.1 Belanja Pegawai

Realisasi belanja pegawai TA 2012 dan TA 2011 adalah masing-masing sebesar Rp18.313.168.606.067 dan Rp15.845.666.787.785 Kenaikan realisasi belanja pegawai antara lain disebabkan antara lain karena kenaikan belanja gaji pokok dan tunjangan seiring dengan bertambahnya jumlah pegawai. Rincian belanja pegawai disajikan dalam tabel berikut ini:

Tabel 32
Perbandingan Belanja Pegawai TA 2012 dan TA 2011

Uraian Jenis Belanja	TA 2012 (Rp)	TA 2011 (Rp)	Naik (Turun)	%
Belanja Gaji dan Tunjangan PNS	17.907.678.901.176	15.523.866.155.647	2.383.812.745.529	13,31
Belanja Gaji dan Tunjangan TNI/Polri	-	-	-	-
Belanja Gaji dan Tunjangan Pegawai Non PNS	27.123.000.000	-	27.123.000.000	100,00
Belanja Honorarium	159.279.310.456	135.374.681.719	23.904.628.737	15,01
Belanja Lembur	66.323.446.667	38.974.960.918	27.348.485.749	41,24
Belanja Vakasi	156.219.654.027	152.336.630.311	3.883.023.716	2,49
Belanja Tunj. Khusus & Belanja Pegawai Transito	5.009.652.100	6.223.493.500	(1.213.841.400)	(24,23)
Belanja Pensiun dan Uang Tunggu	-	-	-	-
Realisasi Belanja Bruto	18.321.633.964.426	15.856.775.922.095	2.464.858.042.331	13,45
Pengembalian Belanja	8.465.358.359	11.109.134.310	(2.643.775.951)	(31,23)
Realisasi Belanja Netto	18.313.168.606.067	15.845.666.787.785	2.467.501.818.282	13,47

Belanja Barang
Rp7.017.563.699.
583

B.2.2 Belanja Barang

Realisasi Belanja Barang TA 2012 dan TA 2011 adalah masing-masing sebesar Rp7.017.563.699.583 dan Rp5.585.188.101.506. Kenaikan realisasi Belanja Barang sebesar 20,41 persen antara lain disebabkan antara lain karena adanya kenaikan belanja keperluan perkantoran yang ada dalam belanja operasional, belanja jasa, dan belanja pemeliharaan. Rincian Belanja Barang disajikan dalam tabel berikut ini:

Tabel 33
Perbandingan Belanja Barang TA 2012 dan TA 2011

Uraian Jenis Belanja	TA 2012 (Rp)	TA 2011 (Rp)	Naik (Turun)	%
Belanja Barang Operasional	841.006.926.135	781.433.482.279	59.573.443.856	7,08
Belanja Barang Non Operasional	3.508.797.977.640	2.827.664.458.640	681.133.519.000	19,41
Belanja Barang Pengganti Pajak Dalam Rangka Hibah MCC	-	-	-	-
Belanja Jasa	402.419.450.923	319.714.839.067	82.704.611.856	20,55
Belanja Pemeliharaan	312.361.506.694	264.251.485.537	48.110.021.157	15,40
Belanja Perjalanan Dalam Negeri	928.017.503.120	912.890.690.514	15.126.812.606	1,63
Belanja Perjalanan Luar Negeri	110.522.146.084	105.372.490.751	5.149.655.333	4,66
Belanja Barang BLU	447.299.574.483	397.504.935.327	49.794.639.156	11,13
Belanja Barang untuk diserahkan kepada masyarakat/Pemda	33.478.508.499	-	33.478.508.499	100,00
Belanja Barang Lainnya untuk diserahkan kepada masyarakat/Pemda	461.077.049.740	-	461.077.049.740	100,00
Realisasi Belanja Bruto	7.044.980.643.318	5.608.832.382.115	1.436.148.261.203	20,39
Pengembalian Belanja	27.416.943.735	23.644.280.609	3.772.663.126	13,76
Realisasi Belanja Netto	7.017.563.699.583	5.585.188.101.506	1.432.375.598.077	20,41

Belanja Modal
Rp2.722.905.372.
135

B.2.3 Belanja Modal

Realisasi Belanja Modal TA 2012 dan TA 2011 adalah masing-masing sebesar Rp2.722.905.372.135 dan Rp3.045.969.015.978 Penurunan realisasi Belanja Modal sebesar 11,86 persen antara lain disebabkan antara lain karena penurunan belanja modal bahan baku peralatan dan mesin dan belanja modal gedung dan bangunan. Rincian Belanja Barang disajikan dalam tabel berikut ini:

Tabel 34
Perbandingan Realisasi Belanja Modal TA 2012 dan 2011

Uraian Jenis Belanja	TA 2012 (Rp)	TA 2011 (Rp)	Naik (Turun)	%
Belanja Modal Tanah	168.556.950.566	116.617.729.766	51.939.220.800	30,81
Belanja Modal Peralatan dan Mesin	581.403.943.781	708.327.782.686	(126.923.838.905)	(21,83)
Belanja Modal Gedung dan Bangunan	1.800.018.158.654	1.979.956.810.752	(179.938.652.098)	(10,00)
Belanja Modal Jalan, Irigasi, dan Jaringan	37.585.504.521	51.342.109.249	(13.756.604.728)	(36,60)
Belanja Modal Lainnya	101.957.221.221	153.026.690.572	(51.069.469.351)	(50,09)
Belanja Modal BLU	33.977.402.543	37.020.720.980	(3.043.318.437)	(8,96)
Realisasi Belanja Bruto	2.723.499.181.286	3.046.291.844.005	(322.792.662.719)	(11,85)
Pengembalian Belanja	593.809.151	322.828.027	270.981.124	45,63
Realisasi Belanja Netto	2.722.905.372.135	3.045.969.015.978	(323.063.643.843)	(11,86)

Belanja
Bantuan Sosial
Rp8.814.583.945.
259

B.2.4 Belanja Bantuan Sosial

Realisasi Belanja Bantuan Sosial TA 2012 dan TA 2011 adalah masing-masing sebesar Rp8.814.583.945.259 dan Rp8.731.493.395.451 Kenaikan realisasi Belanja Bantuan Sosial sebesar 0,94 persen. Rincian Belanja Bantuan Sosial disajikan dalam tabel berikut ini:

Tabel 35
Perbandingan Belanja Bantuan Sosial TA 2012 dan TA 2011

Uraian Jenis Belanja	TA 2012 (Rp)	TA 2011 (Rp)	Naik (Turun)	%
Belanja Bantuan Sosial Untuk Rehabilitasi Sosial	29.778.860.000	-	29.778.860.000	100,00
Belanja Bantuan Kompensasi Sosial	-	236.529.000	(236.529.000)	-
Belanja Bantuan Sosial Untuk Jaminan Sosial	3.302.800.140.561	-	3.302.800.140.561	100,00
Belanja Bantuan Sosial Lembaga Pendidikan	-	8.370.809.457.299	(8.370.809.457.299)	-
Belanja Bantuan Sosial Untuk Pemberdayaan Sosial	3.184.826.677.731	-	3.184.826.677.731	100,00
Belanja Bantuan Sosial Lembaga Peribadatan	-	146.691.013.500	(146.691.013.500)	-
Belanja Bantuan Sosial Untuk Perlindungan Sosial	51.904.952.500	-	51.904.952.500	100,00
Belanja Bantuan Sosial Untuk Penanggulangan Kemiskinan	2.240.508.304.848	-	2.240.508.304.848	100,00
Belanja Bantuan Sosial Untuk Penanggulangan Bencana	8.800.000.000	-	8.800.000.000	100,00
Belanja Lembaga Sosial Lainnya	-	219.353.707.680	(219.353.707.680)	-
Realisasi Belanja Bruto	8.818.618.935.640	8.737.090.707.479	81.528.228.161	0,92
Pengembalian Belanja	4.034.990.381	5.597.312.028	(1.562.321.647)	(38,72)
Realisasi Belanja Netto	8.814.583.945.259	8.731.493.395.451	83.090.549.808	0,94

C. PENJELASAN ATAS POS- POS NERACA

C.1. Aset Lancar

Kas di Bendahara
Pengeluaran
Rp4.295.678.564

C.1.1. Kas di Bendahara Pengeluaran

Saldo Kas di Bendahara Pengeluaran per 31 Desember 2012 dan 2011 masing-masing sebesar Rp4.295.678.564 dan Rp2.772.512.926 yang merupakan kas yang dikuasai, dikelola, dan di bawah tanggung jawab Bendahara Pengeluaran yang berasal dari sisa UP/TUP yang belum dipertanggungjawabkan atau disetorkan kembali ke Kas Negara per tanggal neraca.

Rincian saldo Kas di Bendahara Pengeluaran per Unit Eselon 1 adalah sebagai berikut:

Tabel 36
Rincian Kas di Bendahara Pengeluaran per Unit Eselon 1

(dalam rupiah)

NO	URAIAN ESELON I	31 DESEMBER 2012	31 DESEMBER 2011	KENAIKAN/ PENURUNAN
1	Sekretariat Jenderal	Rp 1.323.780.228,00	Rp 366.371.535,00	Rp 957.408.693,00
2	Inspektorat Jenderal	Rp -	Rp -	Rp -
3	Ditjen Bimas Islam	Rp 199.185.199,00	Rp 452.009.856,00	Rp (252.824.657,00)
4	Ditjen Pendidikan Islam	Rp 1.857.978.009,00	Rp 1.585.168.678,00	Rp 272.809.331,00
5	Ditjen Bimas Kristen	Rp 109.660.750,00	Rp 240.993.000,00	Rp (131.332.250,00)
6	Ditjen Bimas Katolik	Rp 126.865.000,00	Rp 78.157.000,00	Rp 48.708.000,00
7	Ditjen Bimas Hindu	Rp 550.855.500,00	Rp 6.673.300,00	Rp 544.182.200,00
8	Ditjen Bimas Buddha	Rp 1.043.500,00	Rp -	Rp 1.043.500,00
9	Ditjen PHU	Rp 126.310.378,00	Rp 41.973.500,00	Rp 84.336.878,00
10	Badan Litbang dan Diklat	Rp -	Rp 1.166.057,00	Rp (1.166.057,00)
TOTAL		Rp 4.295.678.564,00	Rp 2.772.512.926,00	Rp 1.523.165.638,00

Tabel di atas menjelaskan bahwa posisi kas di bendahara pengeluaran per 31 Desember 2012 sudah dilakukan penyetoran ke Kas Negara di awal bulan Januari. Dokumen pendukung berupa SSBP terlampir.

Kas di Bendahara Penerimaan
Rp1.033.400.795

C.1.2 Kas di Bendahara Penerimaan

Saldo Kas di Bendahara Penerimaan per tanggal 31 Desember 2012 dan 2011 masing-masing adalah sebesar Rp1.033.400.795 dan Rp2.579.653.331 yang mencakup seluruh kas, baik saldo rekening di bank maupun saldo uang tunai, yang berada di bawah tanggung jawab Bendahara Penerimaan yang sumbernya berasal dari pelaksanaan tugas pemerintahan berupa Penerimaan Negara Bukan Pajak. Saldo kas ini mencerminkan saldo yang berasal dari

pungutan yang sudah diterima oleh bendahara penerimaan selaku wajib pungut yang belum disetorkan ke Kas Negara per tanggal neraca. Rincian saldo Kas di Bendahara Penerimaan per Unit Eselon 1 adalah sebagai berikut:

Tabel 37
Rincian Kas di Bendahara Penerimaan per Unit Eselon 1

(dalam rupiah)

NO	URAIAN ESELON I	31 DESEMBER 2012	31 DESEMBER 2011	KENAIKAN/ PENURUNAN
1	Sekretariat Jenderal	Rp 52.168.813,00	Rp 52.575.658,00	Rp (406.845,00)
2	Ditjen Bimas Islam	Rp 94.831.210,00	Rp -	Rp 94.831.210,00
3	Ditjen Pendidikan Islam	Rp 886.000.772,00	Rp 99.714.943,00	Rp 786.285.829,00
4	Ditjen Bimas Kristen	Rp 400.000,00	Rp 2.360.212.730,00	Rp (2.359.812.730,00)
5	Ditjen Bimas Hindu	Rp -	Rp 67.150.000,00	Rp (67.150.000,00)
TOTAL		Rp 1.033.400.795,00	Rp 2.579.653.331,00	Rp (1.546.252.536,00)

Kas Lainnya dan Setara
Kas Rp8.641.338.651

C.1.3 Kas Lainnya dan Setara Kas

Saldo Kas Lainnya dan Setara Kas per tanggal 31 Desember 2012 dan 2011 masing-masing sebesar Rp8.641.338.651 dan Rp10.104.236.574 yang merupakan kas berada di bawah tanggung jawab bendahara pengeluaran yang bukan berasal dari UP/TUP, baik saldo rekening di bank maupun uang tunai. Kas lainnya dan setara kas di bendahara pengeluaran dapat terjadi karena adanya:

1. Pendapatan yang belum diterima sebelum tanggal neraca namun sampai dengan tanggal neraca belum disetorkan ke kas Negara meliputi:
 - a. Bunga dan jasa giro rekening bendahara yang belum disetor ke kas Negara pada tanggal neraca yang belum menerapkan *Treasury National Polling (TNP)*;
 - b. Pungutan pajak yang belum disetorkan ke kas umum Negara pada tanggal neraca;
 - c. Pendapatan hibah langsung berupa uang yang ditampung pada rekening bendahara pengeluaran
 - d. Pengembalian belanja yang belum disetor ke kas Negara.
2. Adanya kewajiban Satker pada pihak lain yaitu jika ada dana yang berasal dari SPM LS kepada Bendahara Pengeluaran seperti honor/SPPD yang belum diberikan kepada pihak lain

Rincian saldo Kas Lainnya dan Setara Kas per Unit Eselon 1 adalah sebagai berikut:

Tabel 38
Rincian Kas Lainnya dan Setara Kas per Unit Eselon 1

(dalam rupiah)

NO	URAIAN ESELON I	31 DESEMBER 2012	31 DESEMBER 2011	KENAIKAN/ PENURUNAN
1	Sekretariat Jenderal	Rp 79.823.681,00	Rp 220.402.032,00	Rp (140.578.351,00)
2	Inspektorat Jenderal	Rp -	Rp -	Rp -
3	Ditjen Bimas Islam	Rp 14.167.628,00	Rp 41.969.829,00	Rp (27.802.201,00)
4	Ditjen Pendidikan Islam	Rp 8.445.369.787,00	Rp 9.608.516.841,00	Rp (1.163.147.054,00)
5	Ditjen Bimas Kristen	Rp 56.087.720,00	Rp 129.503.493,00	Rp (73.415.773,00)
6	Ditjen Bimas Katolik	Rp 2.038.630,00	Rp 1.312.435,00	Rp 726.195,00
7	Ditjen Bimas Hindu	Rp 1.655.871,00	Rp 447.185,00	Rp 1.208.686,00
8	Ditjen Bimas Buddha	Rp 405.157,00	Rp 8.573.600,00	Rp (8.168.443,00)
9	Ditjen PHU	Rp 6.982.977,00	Rp 23.365.109,00	Rp (16.382.132,00)
10	Badan Litbang dan Diklat	Rp 34.807.200,00	Rp 70.146.050,00	Rp (35.338.850,00)
JUMLAH		Rp 8.641.338.651,00	Rp 10.104.236.574,00	Rp (1.462.897.923,00)

Kas pada Badan Layanan
Umum Rp222.780.109.509

C.1.4 Kas pada Badan Layanan Umum

Saldo Kas pada Badan Layanan Umum per tanggal 31 Desember 2012 dan 2011 masing-masing sebesar Rp222.780.109.509 dan Rp160.067.061.688 yang merupakan saldo kas pada satuan kerja BLU yang berada di bawah Unit Eselon 1 Ditjen Pendidikan Islam Kementerian Agama. Rincian saldo Kas pada BLU per Satker BLU adalah sebagai berikut:

Tabel 39
Rincian Kas Pada Badan Layanan Umum Per Satker BLU

No	Uraian	31 Desember 2012	31 Desember 2011	Kenaikan/Penurunan
1	UIN Alauddin Makassar	Rp 7.913.333.834,00	Rp 8.682.327.977,00	Rp (768.994.143,00)
2	IAIN Mataram	Rp 6.822.229.225,00	Rp 3.747.689.780,00	Rp 3.074.539.445,00
3	UIN Syarif Hidayatullah Jakarta	Rp 67.149.231.594,00	Rp 47.415.572.906,00	Rp 19.733.658.688,00
4	UIN Sunan Gunung Jati Bandung	Rp 7.520.938.109,00	Rp 1.520.879.577,00	Rp 6.000.058.532,00
5	IAIN SMH Banten	Rp 11.252.088.209,00	Rp 6.933.311.329,00	Rp 4.318.776.880,00
6	IAIN Wali Songo Semarang	Rp 6.524.158.801,00	Rp 7.377.339.393,00	Rp (853.180.592,00)
7	UIN Sunan Kalijaga Yogyakarta	Rp 28.029.057.710,00	Rp 28.756.983.657,00	Rp (727.925.947,00)
8	IAIN Sunan Ampel	Rp 18.839.012.665,00	Rp 13.106.964.886,00	Rp 5.732.047.779,00
9	UIN Maulana Malik Ibrahim Malang	Rp 21.887.270.505,00	Rp 10.360.722.281,00	Rp 11.526.548.224,00
10	IAIN Ar-Raniry Darussalam Aceh	Rp 3.492.612.992,00		Rp 3.492.612.992,00
11	IAIN Sumatera Utara Medan	Rp 5.101.140.258,00	Rp 2.607.262.120,00	Rp 2.493.878.138,00
12	UIN Sulthan Syarif Kasim Riau	Rp 30.058.031.387,00	Rp 22.328.662.868,00	Rp 7.729.368.519,00
13	IAIN Sultan Thaha Jambi	Rp 583.590.142,00	Rp 228.948.858,00	Rp 354.641.284,00
14	IAIN Raden Fatah Palembang	Rp 4.801.371.887,00	Rp 3.228.337.815,00	Rp 1.573.034.072,00
15	IAIN Raden Intan Lampung	Rp 2.806.042.191,00	Rp 3.772.058.241,00	Rp (966.016.050,00)
JUMLAH		Rp 222.780.109.509,00	Rp 160.067.061.688,00	Rp 62.713.047.821,00

Investasi dalam Deposito
Rp5.000.000.000

C.1.5 Investasi dalam Deposito

Investasi dalam Deposito per tanggal 31 Desember 2012 dan 2011 masing-masing sebesar Rp5.000.000.000 dan Rp5.000.000.000, yang merupakan saldo investasi dalam deposito pada Unit Eselon 1 Ditjen Pendidikan Islam, yaitu pada satker BLU UIN Allauddin Makassar. Investasi deposito ini ditempatkan di Bank BRI dengan jangka waktu selama satu tahun dengan perpanjangan otomatis apabila tidak dilakukan pencairan.

Investasi Jangka Pendek
BLU Rp3.772.000.000

C.1.6 Investasi Jangka Pendek Badan Layanan Umum

Investasi Jangka Pendek BLU per tanggal 31 Desember 2012 dan 2011 masing-masing sebesar Rp3.772.000.000 dan Rp- yang merupakan saldo investasi jangka pendek BLU pada Unit Eselon 1 Ditjen Pendidikan Islam, yaitu pada satker BLU IAIN Raden Intan Lampung. Investasi ini dalam bentuk deposito yang ditempatkan pada Bank Syariah Mandiri dan memiliki jangka waktu selama 6 bulan dengan perpanjangan otomatis apabila tidak dilakukan pencairan .

Belanja Dibayar Di Muka
(Prepaid) Rp295.550.010

C.1.7 Belanja Dibayar Di Muka (Prepaid)

Belanja Dibayar Di Muka per 31 Desember 2012 dan 2011 masing-masing sebesar Rp295.550.010 dan Rp-. Belanja di bayar di muka merupakan pengeluaran belanja yang dilakukan atas pekerjaan/jasa pada periode tertentu yang dibayarkan pada awal perikatan. Saldo belanja di bayar di muka per 31 Desember 2012 merupakan saldo pada Unit Eselon 1 Ditjen Pendidikan Islam berupa sewa di bayar di muka atas sewa ruang kuliah pada satker BLU UIN Sunan Gunung Djati Bandung.

Uang Muka Belanja
(Prepayment)
Rp238.205.273,00

C.1.8 Uang Muka Belanja (Prepayment)

Uang Muka Belanja per 31 Desember 2012 dan 2011 masing-masing sebesar Rp238.205.273,00 dan Rp1.774.516.357,00. Uang Muka Belanja merupakan pengeluaran Kementerian Agama yang telah dibayarkan dari Rekening Kas Umum Negara dan membebani pagu anggaran, namun barang/jasa/fasilitas dari pihak ketiga belum diterima/dinikmati Kementerian Agama.

Saldo uang muka belanja per 31 Desember 2012 pada Kementerian Agama merupakan saldo pada Unit Eselon 1 Ditjen Pendidikan Islam yang berupa uang muka pengurusan sertifikat tanah pada satker STAIN Kediri Jawa Timur sebesar Rp99.996.000,00 dan pada satker UIN Malang Jawa Timur sebesar Rp138.209.273,00.

Piutang Bukan Pajak
Rp3.542.282.517,00

C.1.9 Piutang Bukan Pajak

Piutang Bukan Pajak per tanggal 31 Desember 2012 dan 2011 masing-masing sebesar Rp3.542.282.517,00 dan Rp3.565.993.353,00 yang merupakan semua hak atau klaim pihak lain atas uang, barang atau jasa yang dapat dijadikan kas dan belum diselesaikan pada akhir tahun anggaran.

Rincian saldo Piutang Bukan Pajak per Unit Eselon 1 adalah sebagai berikut:

Tabel 40
Rincian Piutang Bukan Pajak per Unit Eselon 1

NO	URAIAN ESELON I	31 DESEMBER 2012	31 DESEMBER 2011	KENAIKAN/ PENURUNAN
1	Sekretariat Jenderal	4.190.049	9.343.814	(5.153.765)
2	Inspektorat Jenderal	1.307.476	-	1.307.476
3	Ditjen Bimas Islam	7.090.000	10.450.000	(3.360.000)
4	Ditjen Pendidikan Islam	2.903.596.934	3.105.409.539	(201.812.605)
5	Ditjen Bimas Kristen	98.800.000	302.000.000	(203.200.000)
6	Ditjen Bimas Katolik		-	-
7	Ditjen Bimas Hindu	511.498.058	138.790.000	372.708.058
8	Ditjen Bimas Budha	15.800.000	-	15.800.000
9	Ditjen Haji dan Umroh		-	-
10	Badan Litbang & Diklat		-	-
JUMLAH		3.542.282.517	3.565.993.353	(23.710.836)

Penyisihan Piutang Tak
Tertagih – Piutang Bukan
Pajak Rp(2.557.490,00)

C.1.10 Penyisihan Piutang Tak Tertagih - Piutang Bukan Pajak

Saldo Penyisihan Piutang Tak Tertagih-Piutang Bukan Pajak per 31 Desember 2012 dan 2011 adalah masing-masing sebesar Rp(2.557.490,00) dan Rp- yang merupakan estimasi atas ketidaktertagihan piutang bukan pajak yang ditentukan oleh kualitas masing-masing piutang pada Unit Eselon 1 Ditjen Bimas Hindu.

BL Tagihan TP/TGR
Rp1.500.000,00

C.1.11 Bagian Lancar Tagihan Tuntutan Perbendaharaan/ Tuntutan Ganti Rugi (TP/TGR)

Bagian Lancar Tagihan Tuntutan Perbendaharaan/ Tuntutan Ganti Rugi (TP/TGR) per tanggal 31 Desember 2012 dan 2011 masing-masing sebesar Rp1.500.000,00 dan Rp- yang merupakan hak atau klaim terhadap pihak lain yang belum diselesaikan pada tanggal neraca yang akan jatuh tempo dalam 12 bulan atau kurang.

Saldo Bagian Lancar Tagihan Tuntutan Perbendaharaan/Tuntutan Ganti Rugi (TP/TGR) per 31 Desember 2012 Kementerian Agama merupakan saldo pada Unit Eselon 1 Ditjen Bimas Islam yaitu pada satker Kanwil Kementerian Agama Provinsi Banten yang berupa tagihan atas hilangnya kendaraan

bermotor roda dua sebesar Rp5.000.000,00 yang diangsur selama 10 bulan mulai bulan Juni 2012 sampai dengan Maret 2013 dengan angsuran Rp500.000,00/bulan.

Hasil verifikasi terhadap 94 kasus TGR pada Kementerian Agama dapat dikelompokkan sebagai berikut:

- a. TGR yang telah ditindaklanjuti secara tuntas dan sudah ada penetapan kerugian sebanyak 4 kasus sebesar Rp159.099.800 dengan rincian sebagai berikut:
 - 1) Surat Keputusan Penetapan Pembebanan Kerugian Negara sementara kepada Prof. DR. H. M. Ridwan Lubis dengan SK Menteri Agama RI Nomor 100 Tahun 2010, penyetoran angsuran ke kas Negara sebesar Rp134.000.000;
 - 2) Surat Keputusan Penetapan Pembebanan Kerugian Negara sementara kepada Drs. H. Amrullah, dengan SK Menteri Agama RI Nomor 13 Tahun 2011, penyetoran angsuran ke kas Negara sebesar Rp7.000.000;
 - 3) Surat Keputusan Penetapan Pembebanan Kerugian Negara kepada Dra. H. Tuti Hafidhoh, MM (SK Pembebanan dikeluarkan oleh Rektor), penyetoran angsuran ke kas Negara sebesar Rp8.499.800;
 - 4) Surat Keputusan Penetapan Pembebanan Kerugian Negara sementara kepada H. Yusuf Qusyairi, S. Sos. I dengan SK Menteri Agama RI Nomor 86 Tahun 2012, penyetoran angsuran ke kas Negara sebesar Rp9.600.000
 - b. TGR yang sudah ditindaklanjuti tuntas namun belum ada penetapan kerugian dari TPKN sebanyak 35 kasus. Adapun nilai kerugian 35 kasus tersebut sebesar Rp352.724.560.
 - c. TGR yang ditindaklanjuti dengan status dalam proses angsuran dan belum ada penetapan kerugian dari TPKN sebanyak 12 kasus. Adapun nilai kerugian belum ditetapkan, namun sudah ada penyetoran angsuran ke kas Negara sebesar Rp84.062.975.
 - d. Kasus yang belum ada dokumen pendukung dan belum ada angsurannya sebanyak 43 kasus.
- Sehingga total penyelesaian kasus kerugian Negara yang sudah

disetor ke kas Negara seluruhnya berjumlah sebesar Rp595.887.335.

Piutang dari Kegiatan Operasional BLU Rp2.992.342.229

C.1.12 Piutang dari Kegiatan Operasional Badan Layanan Umum

Piutang dari kegiatan operasional BLU per 31 Desember 2012 dan 31 Desember 2011 masing-masing adalah sebesar Rp2.992.342.229 dan Rp1.911.791.625. Saldo Piutang dari Kegiatan Operasional Badan Layanan Umum per 31 Desember 2012 Kementerian Agama merupakan saldo pada Unit Eselon 1 Ditjen Pendidikan Islam.

Penyisihan Piutang Tidak Tertagih - Piutang dari Kegiatan Operasional BLU Rp(33.090.000)

C.1.13 Penyisihan Piutang Tidak Tertagih – Piutang dari Kegiatan Operasional Badan Layanan Umum

Saldo Penyisihan Piutang Tak Tertagih-Piutang dari Kegiatan Operasional BLU per 31 Desember 2012 dan 2011 adalah masing-masing sebesar Rp(33.090.000) dan Rp- yang merupakan estimasi atas ketidaktertagihan piutang dari kegiatan operasional BLU yang ditentukan oleh kualitas masing-masing piutang. Saldo Penyisihan Piutang Tak Tertagih-Piutang dari Kegiatan Operasional BLU per 31 Desember 2012 Kementerian Agama merupakan saldo pada Unit Eselon 1 Ditjen Pendidikan Islam yaitu pada satker BLU IAIN Sultan Thaha Jambi.

Piutang dari Kegiatan Non Operasional BLU Rp1.354.184.936

C.1.14 Piutang dari Kegiatan Non Operasional Badan Layanan Umum

Piutang dari kegiatan non operasional BLU per 31 Desember 2012 dan 31 Desember 2011 masing-masing adalah sebesar Rp1.354.184.936 dan Rp335.446.062. Saldo Piutang dari kegiatan non operasional BLU per 31 Desember 2012 Kementerian Agama merupakan saldo pada Unit Eselon 1 Ditjen Pendidikan Islam.

Penyisihan Piutang Tidak Tertagih - Piutang dari Kegiatan Non Operasional BLU Rp(59.970.000)

C.1.15 Penyisihan Piutang Tidak Tertagih – Piutang dari Kegiatan Non Operasional Badan Layanan Umum

Saldo Penyisihan Piutang Tak Tertagih-Piutang dari Kegiatan Non Operasional BLU per 31 Desember 2012 dan 2011 adalah masing-masing sebesar Rp(59.970.000) dan Rp- yang merupakan estimasi atas ketidaktertagihan piutang dari kegiatan non operasional BLU yang ditentukan oleh kualitas masing-masing piutang. Saldo Penyisihan Piutang Tak Tertagih-Piutang dari Kegiatan Non Operasional BLU per 31 Desember 2012

Kementerian Agama merupakan saldo pada Unit Eselon 1 Ditjen Pendidikan Islam yaitu pada satker BLU IAIN Sultan Thaha Jambi.

Persediaan

Rp81.021.428.266

C.1.16 Persediaan

Persediaan per 31 Desember 2012 dan 31 Desember 2011 masing-masing adalah sebesar Rp81.021.428.266 dan Rp61.710.862.838. Persediaan merupakan jenis aset dalam bentuk barang atau perlengkapan (*supplies*) pada tanggal neraca yang diperoleh dengan maksud untuk mendukung kegiatan operasional dan untuk dijual, dan/atau diserahkan dalam rangka pelayanan kepada masyarakat. Rincian persediaan per Unit Eselon 1 adalah sebagai berikut:

Tabel 41
Rincian Persediaan per Unit Eselon1

NO	URAIAN ESELON I	31 DESEMBER 2012	31 DESEMBER 2011	KENAIKAN/ PENURUNAN
1	Sekretariat Jenderal	8.343.074.415	7.660.740.337	682.334.078
2	Inspektorat Jenderal	1.823.136.932	1.040.301.451	782.835.481
3	Ditjen Bimas Islam	45.905.337.622	31.111.840.709	14.793.496.913
4	Ditjen Pendidikan Islam	14.434.793.236	16.380.949.365	(1.946.156.129)
5	Ditjen Bimas Kristen	608.295.419	311.037.834	297.257.585
6	Ditjen Bimas Katolik	840.206.387	1.922.591.468	(1.082.385.081)
7	Ditjen Bimas Hindu	371.699.982	183.817.939	187.882.043
8	Ditjen Bimas Budha	4.279.137.309	51.411.090	4.227.726.219
9	Ditjen Haji dan Umroh	1.126.520.248	727.407.656	399.112.592
10	Badan Litbang & Diklat	3.289.226.716	2.320.764.989	968.461.727
JUMLAH		81.021.428.266	61.710.862.838	19.310.565.428

Persediaan BLU

Rp4.073.467.128

C.1.17 Persediaan Badan Layanan Umum

Persediaan BLU per 31 Desember 2012 dan 31 Desember 2011 masing-masing adalah sebesar Rp4.073.467.128 dan Rp3.632.598.518. Persediaan BLU merupakan jenis aset dalam bentuk barang atau perlengkapan (*supplies*) pada tanggal neraca yang diperoleh dengan maksud untuk mendukung kegiatan operasional dan untuk dijual, dan/atau diserahkan dalam rangka pelayanan kepada masyarakat. Jenis persediaan BLU yang disajikan dalam neraca Kementerian Agama berupa persediaan BLU pelayanan pendidikan pada Unit Eselon 1 Ditjen Pendidikan Islam.

Rincian Persediaan BLU per satker BLU adalah sebagai berikut:

Tabel 42
Rincian Persediaan BLU Per Satker BLU

No	Uraian	31 Desember 2012	31 Desember 2011	Kenaikan/Penurunan
1	UIN Alauddin Makassar	Rp 114.971.000,00	Rp 16.304.000,00	Rp 98.667.000,00
2	UIN Syarif Hidayatullah Jakarta	Rp 655.194.786,00	Rp 563.963.385,00	Rp 91.231.401,00
3	IAIN SMH Banten	Rp 423.107.328,00	Rp 500.571.079,00	Rp (77.463.751,00)
4	IAIN Wali Songo Semarang	Rp 293.261.365,00	Rp 188.753.573,00	Rp 104.507.792,00
5	UIN Sunan Kalijaga Yogyakarta	Rp 268.612.537,00	Rp 195.941.313,00	Rp 72.671.224,00
6	IAIN Sunan Ampel	Rp 304.990.376,00	Rp 303.766.684,00	Rp 1.223.692,00
7	UIN Maulana Malik Ibrahim Malang	Rp 1.281.295.956,00	Rp 1.114.629.628,00	Rp 166.666.328,00
8	IAIN Sumatera Utara Medan	Rp 45.773.515,00	Rp 116.412.018,00	Rp (70.638.503,00)
9	UIN Sulthan Syarif Kasim Riau	Rp 237.134.083,00	Rp 151.292.170,00	Rp 85.841.913,00
10	IAIN Sultan Thaha Jambi	Rp -		Rp -
11	IAIN Raden Fatah Palembang	Rp 197.842.166,00	Rp 197.842.166,00	Rp -
12	IAIN Raden Intan Lampung	Rp 251.284.016,00	Rp 283.122.502,00	Rp (31.838.486,00)
	Jumlah	Rp 4.073.467.128,00	Rp 3.632.598.518,00	Rp 440.868.610,00

Aset Tetap
Rp32.023.786.179.984

C.2 Aset Tetap

Saldo aset Tetap per 31 Desember 2012 dan 2011 adalah sebesar Rp32.023.786.179.984 dan Rp29.285.034.031.095 yang merupakan aset berwujud yang mempunyai masa manfaat lebih dari 12 bulan dan digunakan dalam kegiatan operasional entitas. Rincian Aset Tetap Kementerian Agama per 31 Desember 2012 adalah sebagai berikut:

Tabel 43
Rincian Aset Tetap

NO	Uraian	31 Desember 2012	31 Desember 2011	Kenaikan/Penurunan
1	Tanah	7.206.330.746.928	7.120.538.505.013	85.792.241.915
2	Tanah Badan Layanan Umum	3.088.171.642.778	2.996.569.510.060	91.602.132.718
3	Peralatan dan Mesin	3.163.719.197.863	2.639.418.104.688	524.301.093.175
4	Peralatan dan Mesin Badan Layanan Umum	1.174.386.366.818	1.104.118.591.618	70.267.775.200
5	Gedung dan Bangunan	12.886.106.975.463	11.552.572.043.252	1.333.534.932.211
6	Gedung dan Bangunan Badan Layanan Umum	2.457.795.740.314	2.145.299.077.879	312.496.662.435
7	Jalan Irigasi dan Jaringan	205.278.749.184	156.205.096.293	49.073.652.891
8	Jalan Irigasi dan Jaringan Badan Layanan Umum	95.717.135.245	88.282.422.911	7.434.712.334
9	Aset Tetap Lainnya	556.452.910.221	470.257.745.288	86.195.164.933
10	Aset Tetap Lainnya Badan Layanan Umum	79.013.851.529	68.224.230.158	10.789.621.371
11	Konstruksi Dalam Pengerjaan	838.391.380.272	631.775.729.469	206.615.650.803
12	Konstruksi Dalam Pengerjaan Badan Layanan Umum	272.421.483.369	311.772.974.466	(39.351.491.097)
	Jumlah	32.023.786.179.984	29.285.034.031.095	2.738.752.148.889

Tanah

Rp7.206.330.746.928

C.2.1 Tanah

Nilai aset tetap berupa tanah yang dimiliki Kementerian Agama per 31 Desember 2012 dan 2011 adalah masing-masing sebesar Rp7.206.330.746.928 dan Rp7.120.538.505.013. Kenaikan nilai Tanah per 31 Desember 2012 sebesar Rp85.792.241.915,00 terjadi pada Unit Eselon 1 sebagai berikut:

Tabel 44
Rincian Tanah Per Unit Eselon1

NO	URAIAN ESELON I	31 DESEMBER 2012	31 DESEMBER 2011	KENAIKAN/ PENURUNAN
1	Sekretariat Jenderal	1.902.181.561.223	1.913.475.222.491	(11.293.661.268)
2	Inspektorat Jenderal	44.640.704.931	42.871.914.931	1.768.790.000
3	Ditjen Bimas Islam	15.394.847.761	4.611.948.802	10.782.898.959
4	Ditjen Pendidikan Islam	4.994.374.852.954	4.948.534.232.978	45.840.619.976
5	Ditjen Bimas Kristen	42.606.529.295	31.980.784.807	10.625.744.488
6	Ditjen Bimas Katolik		-	-
7	Ditjen Bimas Hindu	62.217.958.060	42.579.047.000	19.638.911.060
8	Ditjen Bimas Budha	1.968.667.100	953.032.100	1.015.635.000
9	Ditjen Haji dan Umroh	18.513.809.985	15.778.222.945	2.735.587.040
10	Badan Litbang & Diklat	124.431.815.619	119.754.098.959	4.677.716.660
JUMLAH		7.206.330.746.928	7.120.538.505.013	85.792.241.915

Pada Kankemenag Kab. Bandung di Unit Eselon Sekretariat Jenderal mendapat hibah tanah dari Pemda yang dicatat sebesar Rp1,00 karena tidak diketahui nilai perolehan dan taksirannya serta pada Satker Ditjen Bimas Islam memperoleh tanah berdasarkan sertifikat jual beli yang dicatat sebesar Rp2,00 karena belum dilakukan penilaian ulang.

Tanah Badan Layanan

Umum

Rp3.088.171.642.778

C.2.2 Tanah Badan Layanan Umum

Nilai aset tetap berupa tanah BLU yang dimiliki Kementerian Agama per 31 Desember 2012 dan 2011 adalah masing-masing sebesar Rp3.088.171.642.778 dan Rp2.996.569.510.060 merupakan saldo pada Unit Eselon 1 ditjen Pendidikan Islam. Kenaikan nilai Tanah Badan Layanan Umum per 31 Desember 2012 sebesar Rp91.602.132.718 terjadi pada satker BLU sebagai berikut:

Tabel 45
Rincian Tanah Badan Layanan Umum Per Satker BLU

No	Uraian	31 Desember 2012	31 Desember 2011	Kenaikan/Penurunan
1	UIN Alauddin Makassar	301.136.544.000	299.966.779.000	1.169.765.000
2	UIN Syarif Hidayatullah Jakarta	497.932.819.000	494.666.569.000	3.266.250.000
3	IAIN SMH Banten	126.737.635.100	113.676.831.000	13.060.804.100
4	IAIN Wali Songo Semarang	248.298.149.433	236.003.145.308	12.295.004.125
5	UIN Sunan Kalijaga Yogyakarta	490.573.039.800	489.206.689.800	1.366.350.000
6	IAIN Sunan Ampel	418.126.219.791	389.329.832.391	28.796.387.400
7	UIN Maulana Malik Ibrahim Malang	183.423.980.507	182.879.461.614	544.518.893
8	IAIN Sumatera Utara Medan	181.327.072.672	181.027.072.672	300.000.000
9	UIN Sulthan Syarif Kasim Riau	306.288.896.325	304.205.091.125	2.083.805.200
10	IAIN Sultan Thaha Jambi	40.847.740.000	40.847.740.000	-
11	IAIN Raden Fatah Palembang	122.878.946.200	122.878.946.200	-
12	IAIN Raden Intan Lampung	170.600.599.950	141.881.351.950	28.719.248.000
	Jumlah	3.088.171.642.778	2.996.569.510.060	91.602.132.718

Peralatan dan Mesin
Rp3.163.719.197.863

C.2.3 Peralatan dan Mesin

Saldo aset tetap berupa peralatan dan mesin per 31 Desember 2012 dan 2011 adalah Rp3.163.719.197.863 dan Rp2.639.418.104.688. Kenaikan nilai Peralatan dan Mesin per 31 Desember 2012 sebesar Rp524.301.093.175 terjadi pada Unit Eselon 1 sebagai berikut:

Tabel 46
Rincian Peralatan dan Mesin Per Unit Eselon 1

NO	URAIAN ESELON I	31 DESEMBER 2012	31 DESEMBER 2011	KENAIKAN/ PENURUNAN
1	Sekretariat Jenderal	800.915.638.285	675.209.932.884	125.705.705.401
2	Inspektorat Jenderal	32.350.311.836	26.630.764.106	5.719.547.730
3	Ditjen Bimas Islam	130.676.683.374	63.696.458.419	66.980.224.955
4	Ditjen Pendidikan Islam	1.772.767.715.326	1.540.697.882.646	232.069.832.680
5	Ditjen Bimas Kristen	68.526.494.170	58.359.847.953	10.166.646.217
6	Ditjen Bimas Katolik	12.259.772.214	5.983.341.764	6.276.430.450
7	Ditjen Bimas Hindu	48.407.524.372	43.637.687.889	4.769.836.483
8	Ditjen Bimas Budha	20.255.917.262	13.748.042.442	6.507.874.820
9	Ditjen Haji dan Umroh	114.462.440.868	59.659.392.885	54.803.047.983
10	Badan Litbang & Diklat	163.096.700.156	151.794.753.700	11.301.946.456
	JUMLAH	3.163.719.197.863	2.639.418.104.688	524.301.093.175

Terdapat satu peralatan observasi hilal senilai Rp2.437.400.000,00 pada satker Kanwil Kemenag Prov. Aceh belum dicatat karena menunggu SK Menteri Keuangan terhadap status hibah BRR (PMK 134/PMK.06/2009 tentang Tata Cara Pelaksanaan Pengelolaan Barang Milik Negara Eks

Badan Rehabilitasi dan Rekonstruksi Wilayah dan Kehidupan Masyarakat Provinsi Nanggroe Aceh Darussalam dan Kepulauan Nias Provinsi Sumatera Utara).

Peralatan dan Mesin BLU
Rp1.174.386.366.818

C.2.4 Peralatan dan Mesin Badan Layanan Umum

Nilai aset tetap berupa peralatan dan mesin BLU Kementerian Agama per 31 Desember 2012 dan 2011 adalah masing-masing sebesar Rp1.174.386.366.818 dan Rp1.104.118.591.618 merupakan saldo pada Unit Eselon 1 Ditjen Pendidikan Islam. Kenaikan nilai Peralatan dan Mesin BLU per 31 Desember 2012 sebesar Rp70.267.775.200 terjadi pada satker BLU sebagai berikut:

Tabel 47
Rincian Peralatan dan Mesin Badan Layanan Umum Per Satker BLU

No	Uraian	31 Desember 2012	31 Desember 2011	Kenaikan/Penurunan
1	UIN Alauddin Makassar	Rp 405.771.227.285,00	Rp 400.384.576.503,00	Rp 5.386.650.782,00
2	UIN Syarif Hidayatullah Jakarta	Rp 226.365.605.082,00	Rp 205.093.400.320,00	Rp 21.272.204.762,00
3	IAIN SMH Banten	Rp 15.755.197.220,00	Rp 13.544.427.820,00	Rp 2.210.769.400,00
4	IAIN Wali Songo Semarang	Rp 42.287.030.216,00	Rp 38.559.163.206,00	Rp 3.727.867.010,00
5	UIN Sunan Kalijaga Yogyakarta	Rp 156.178.319.865,00	Rp 150.301.971.947,00	Rp 5.876.347.918,00
6	IAIN Sunan Ampel	Rp 41.359.634.619,00	Rp 34.815.290.277,00	Rp 6.544.344.342,00
7	UIN Maulana Malik Ibrahim Malang	Rp 59.045.884.554,00	Rp 54.592.511.921,00	Rp 4.453.372.633,00
8	IAIN Sumatera Utara Medan	Rp 30.712.519.185,00	Rp 28.368.715.218,00	Rp 2.343.803.967,00
9	UIN Sulthan Syarif Kasim Riau	Rp 117.372.484.444,00	Rp 109.688.983.208,00	Rp 7.683.501.236,00
10	IAIN Sultan Thaha Jambi	Rp 25.665.874.066,00	Rp 21.235.623.716,00	Rp 4.430.250.350,00
11	IAIN Raden Fatah Palembang	Rp 24.594.964.896,00	Rp 24.301.993.396,00	Rp 292.971.500,00
12	IAIN Raden Intan Lampung	Rp 29.277.625.386,00	Rp 23.231.934.086,00	Rp 6.045.691.300,00
	Jumlah	Rp 1.174.386.366.818,00	Rp 1.104.118.591.618,00	Rp 70.267.775.200,00

Gedung dan Bangunan
Rp12.886.106.975.463

C.2.5 Gedung dan Bangunan

Nilai gedung dan bangunan per 31 Desember 2012 dan 2011 adalah Rp12.886.106.975.463 dan Rp11.552.572.043.252. Kenaikan nilai Gedung dan Bangunan per 31 Desember 2012 sebesar Rp1.333.534.932.211 terjadi pada Unit Eselon 1 sebagai berikut:

Tabel 48
Rincian Gedung dan Bangunan Per Unit Eselon 1

NO	URAIAN ESELON I	31 DESEMBER 2012	31 DESEMBER 2011	KENAIKAN/ PENURUNAN
1	Sekretariat Jenderal	2.665.893.969.539	2.442.580.620.565	223.313.348.974
2	Inspektorat Jenderal	51.066.861.389	50.665.238.894	401.622.495
3	Ditjen Bimas Islam	233.680.228.766	108.707.780.592	124.972.448.174
4	Ditjen Pendidikan Islam	9.252.215.334.404	8.326.159.313.108	926.056.021.296
5	Ditjen Bimas Kristen	199.355.802.212	180.544.637.752	18.811.164.460
6	Ditjen Bimas Katolik		-	-
7	Ditjen Bimas Hindu	103.727.804.996	84.227.102.504	19.500.702.492
8	Ditjen Bimas Budha	13.632.442.497	13.501.695.497	130.747.000
9	Ditjen Haji dan Umroh	11.715.623.174	7.802.724.329	3.912.898.845
10	Badan Litbang & Diklat	354.818.908.486	338.382.930.011	16.435.978.475
JUMLAH		12.886.106.975.463	11.552.572.043.252	1.333.534.932.211

Sebagaimana penjelasan pada akun Peralatan dan Mesin, juga terdapat Aset Tetap Gedung dan Bangunan seluas 480 M2 dengan nilai perolehan Rp1.992.865.300,00 pada satker Kanwil Kemenag Prov. Aceh belum dicatat karena menunggu SK Menteri Keuangan terhadap status hibah BRR (PMK 134/PMK.06/2009 tentang Tata Cara Pelaksanaan Pengelolaan Barang Milik Negara Eks Badan Rehabilitasi dan Rekonstruksi Wilayah dan Kehidupan Masyarakat Provinsi Nanggroe Aceh Darussalam dan Kepulauan Nias Provinsi Sumatera Utara).

Gedung dan Bangunan
BLU Rp2.457.795.740.314

C.2.6 Gedung dan Bangunan Badan Layanan Umum

Nilai aset tetap berupa Gedung dan Bangunan BLU Kementerian Agama per 31 Desember 2012 dan 2011 adalah masing-masing sebesar Rp2.457.795.740.314 dan Rp2.145.299.077.879 merupakan saldo pada Unit Eselon 1 Ditjen Pendidikan Islam. Kenaikan nilai Gedung dan Bangunan BLU per 31 Desember 2012 sebesar Rp312.496.662.435 terjadi pada satker BLU sebagai berikut:

Tabel 49
Rincian Gedung dan Bangunan Badan Layanan Umum Per Satker BLU

No	Uraian	31 Desember 2012	31 Desember 2011	Kenaikan/Penurunan
1	UIN Alauddin Makassar	Rp 347.665.933.332,00	Rp 314.075.323.158,00	Rp 33.590.610.174,00
2	UIN Syarif Hidayatullah Jakarta	Rp 685.327.808.115,00	Rp 560.374.643.605,00	Rp 124.953.164.510,00
3	IAIN SMH Banten	Rp 33.442.531.599,00	Rp 33.107.368.599,00	Rp 335.163.000,00
4	IAIN Wali Songo Semarang	Rp 58.168.499.350,00	Rp 57.839.987.000,00	Rp 328.512.350,00
5	UIN Sunan Kalijaga Yogyakarta	Rp 384.904.155.424,00	Rp 384.349.808.794,00	Rp 554.346.630,00
6	IAIN Sunan Ampel	Rp 146.488.008.946,00	Rp 65.868.903.921,00	Rp 80.619.105.025,00
7	UIN Maulana Malik Ibrahim Malang	Rp 191.148.171.731,00	Rp 188.330.100.567,00	Rp 2.818.071.164,00
8	IAIN Sumatera Utara Medan	Rp 92.890.828.191,00	Rp 76.425.459.099,00	Rp 16.465.369.092,00
9	UIN Sulthan Syarif Kasim Riau	Rp 249.521.828.306,00	Rp 231.616.184.436,00	Rp 17.905.643.870,00
10	IAIN Sultan Thaha Jambi	Rp 66.256.589.125,00	Rp 60.989.245.435,00	Rp 5.267.343.690,00
11	IAIN Raden Fatah Palembang	Rp 125.952.272.605,00	Rp 113.673.928.975,00	Rp 12.278.343.630,00
12	IAIN Raden Intan Lampung	Rp 76.029.113.590,00	Rp 58.648.124.290,00	Rp 17.380.989.300,00
	Jumlah	Rp 2.457.795.740.314,00	Rp 2.145.299.077.879,00	Rp 312.496.662.435,00

Jalan, Irigasi dan Jaringan
Rp205.278.749.184

C.2.7 Jalan, Irigasi dan Jaringan

Saldo Jalan, Irigasi dan Jaringan per 31 Desember 2012 dan 2011 adalah masing-masing sebesar Rp205.278.749.184 dan Rp156.205.096.293. Kenaikan nilai Jalan, Irigasi, dan Jaringan per 31 Desember 2012 sebesar Rp49.073.652.891 terjadi pada Unit Eselon 1 sebagai berikut:

Tabel 50
Rincian Jalan, Irigasi, dan Jaringan Per Unit Eselon 1

NO	URAIAN ESELON I	31 DESEMBER 2012	31 DESEMBER 2011	KENAIKAN/ PENURUNAN
1	Sekretariat Jenderal	28.569.670.599	25.041.595.296	3.528.075.303
2	Inspektorat Jenderal	595.631.969	440.750.000	154.881.969
3	Ditjen Bimas Islam	166.126.560	101.536.560	64.590.000
4	Ditjen Pendidikan Islam	137.485.237.844	107.329.524.208	30.155.713.636
5	Ditjen Bimas Kristen	24.748.087.987	10.869.710.587	13.878.377.400
6	Ditjen Bimas Katolik		-	-
7	Ditjen Bimas Hindu	3.153.740.050	2.687.218.300	466.521.750
8	Ditjen Bimas Budha	504.360.000	483.350.000	21.010.000
9	Ditjen Haji dan Umroh	331.703.273	316.583.275	15.119.998
10	Badan Litbang & Diklat	9.724.190.902	8.934.828.067	789.362.835
	JUMLAH	205.278.749.184	156.205.096.293	49.073.652.891

Jalan, Irigasi dan Jaringan
BLU Rp95.717.135.245

C.2.8 Jalan, Irigasi dan Jaringan Badan Layanan Umum

Saldo Jalan, Irigasi dan Jaringan BLU Kementerian Agama per 31 Desember 2012 dan 2011 adalah masing-masing sebesar Rp95.717.135.245 dan Rp88.282.422.911 merupakan saldo pada Unit Eselon 1 Ditjen Pendidikan Islam. Kenaikan nilai Jalan, Irigasi, dan Jaringan BLU per 31 Desember 2012

sebesar Rp7.434.712.334 terjadi pada satker BLU sebagai berikut:

Tabel 51
Rincian Jalan, Irigasi, dan Jaringan Badan Layanan Umum Per Satker BLU

No	Uraian	31 Desember 2012	31 Desember 2011	Kenaikan/Penurunan
1	UIN Alauddin Makassar	Rp 24.778.238.800,00	Rp 24.936.748.800,00	Rp (158.510.000,00)
2	UIN Syarif Hidayatullah Jakarta	Rp 4.685.299.170,00	Rp 4.685.299.170,00	Rp -
3	IAIN SMH Banten	Rp 3.226.920.742,00	Rp 2.718.239.000,00	Rp 508.681.742,00
4	IAIN Wali Songo Semarang	Rp 9.293.986.970,00	Rp 6.496.989.770,00	Rp 2.796.997.200,00
5	UIN Sunan Kalijaga Yogyakarta	Rp 4.895.026.150,00	Rp 4.895.026.150,00	Rp -
6	IAIN Sunan Ampel	Rp 3.818.399.384,00	Rp 3.818.399.384,00	Rp -
7	UIN Maulana Malik Ibrahim Malang	Rp 3.207.885.000,00	Rp 3.207.885.000,00	Rp -
8	IAIN Sumatera Utara Medan	Rp 6.616.425.000,00	Rp 6.616.425.000,00	Rp -
9	UIN Sulthan Syarif Kasim Riau	Rp 8.384.691.002,00	Rp 7.953.632.700,00	Rp 431.058.302,00
10	IAIN Sultan Thaha Jambi	Rp 9.923.049.215,00	Rp 7.727.608.275,00	Rp 2.195.440.940,00
11	IAIN Raden Fatah Palembang	Rp 786.261.562,00	Rp 786.261.562,00	Rp -
12	IAIN Raden Intan Lampung	Rp 16.100.952.250,00	Rp 14.439.908.100,00	Rp 1.661.044.150,00
	Jumlah	Rp 95.717.135.245,00	Rp 88.282.422.911,00	Rp 7.434.712.334,00

Aset Tetap Lainnya
Rp556.452.910.221

C.2.9 Aset Tetap Lainnya

Saldo Aset Tetap Lainnya per 31 Desember 2012 dan 2011 adalah Rp556.452.910.221 dan Rp470.257.745.288 yang merupakan aset tetap yang tidak dapat dikelompokkan dalam tanah, peralatan dan mesin, gedung dan bangunan, jalan, irigas dan jaringan. Kenaikan aset tetap lainnya per 31 Desember 2012 sebesar Rp86.195.164.933 terjadi pada Unit Eselon 1 sebagai berikut:

Tabel 52
Rincian Aset Tetap Lainnya Per Unit Eselon 1

NO	URAIAN ESELON I	31 DESEMBER 2012	31 DESEMBER 2011	KENAIKAN/ PENURUNAN
1	Sekretariat Jenderal	25.620.106.429	34.030.610.384	(8.410.503.955)
2	Inspektorat Jenderal	816.845.653	719.783.753	97.061.900
3	Ditjen Bimas Islam	11.349.935.778	5.843.667.300	5.506.268.478
4	Ditjen Pendidikan Islam	485.320.792.707	398.446.859.184	86.873.933.523
5	Ditjen Bimas Kristen	7.027.314.820	6.206.550.397	820.764.423
6	Ditjen Bimas Katolik	107.000.000	107.000.000	-
7	Ditjen Bimas Hindu	7.860.193.911	7.617.667.411	242.526.500
8	Ditjen Bimas Budha	7.890.332.511	7.188.497.511	701.835.000
9	Ditjen Haji dan Umroh	3.071.120.525	2.784.048.825	287.071.700
10	Badan Litbang & Diklat	7.389.267.887	7.313.060.523	76.207.364
	JUMLAH	556.452.910.221	470.257.745.288	86.195.164.933

Aset Tetap Lainnya BLU
Rp79.013.851.529

C.2.10 Aset Tetap Lainnya Badan Layanan Umum

Saldo Aset Tetap Lainnya BLU Kementerian Agama per 31 Desember 2012 dan 2011 adalah Rp79.013.851.529 dan Rp68.224.230.158 yang merupakan

aset tetap yang tidak dapat dikelompokkan dalam tanah, peralatan dan mesin, gedung dan bangunan, jalan, irigas dan jaringan merupakan saldo yang terdapat pada Unit Eselon 1 Ditjen Pendidikan Islam Kenaikan nilai Aset Tetap Lainnya BLU per 31 Desember 2012 sebesar Rp10.789.621.371 terjadi pada satker BLU sebagai berikut:

Tabel 53
Rincian Aset Tetap Lainnya Badan Layanan Umum Per Satker BLU

No	Uraian	31 Desember 2012	31 Desember 2011	Kenaikan/Penurunan
1	UIN Alauddin Makassar	Rp 13.577.344.096,00	Rp 10.555.071.096,00	Rp 3.022.273.000,00
2	UIN Syarif Hidayatullah Jakarta	Rp 21.605.739.539,00	Rp 20.027.255.481,00	Rp 1.578.484.058,00
3	IAIN SMH Banten	Rp 2.406.513.900,00	Rp 2.256.566.450,00	Rp 149.947.450,00
4	IAIN Wali Songo Semarang	Rp 3.601.216.393,00	Rp 3.115.358.058,00	Rp 485.858.335,00
5	UIN Sunan Kalijaga Yogyakarta	Rp 4.950.717.136,00	Rp 3.911.835.666,00	Rp 1.038.881.470,00
6	IAIN Sunan Ampel	Rp 3.559.009.198,00	Rp 2.990.700.583,00	Rp 568.308.615,00
7	UIN Maulana Malik Ibrahim Malang	Rp 15.283.047.238,00	Rp 14.032.618.038,00	Rp 1.250.429.200,00
8	IAIN Sumatera Utara Medan	Rp 2.242.510.904,00	Rp 2.053.559.829,00	Rp 188.951.075,00
9	UIN Sulthan Syarif Kasim Riau	Rp 3.837.001.015,00	Rp 2.612.939.636,00	Rp 1.224.061.379,00
10	IAIN Sultan Thaha Jambi	Rp 3.387.843.767,00	Rp 2.785.089.217,00	Rp 602.754.550,00
11	IAIN Raden Fatah Palembang	Rp 844.053.063,00	Rp 699.820.064,00	Rp 144.232.999,00
12	IAIN Raden Intan Lampung	Rp 3.718.855.280,00	Rp 3.183.416.040,00	Rp 535.439.240,00
	Jumlah	Rp 79.013.851.529,00	Rp 68.224.230.158,00	Rp 10.789.621.371,00

C.2.11 Konstruksi Dalam Pengerjaan (KDP)

Konstruksi dalam
Pengerjaan
Rp838.391.380.272

Saldo konstruksi dalam pengerjaan per 31 Desember 2012 dan 2011 adalah masing-masing sebesar Rp838.391.380.272 dan Rp631.775.729.469 Kenaikan nilai Konstruksi dalam Pengerjaan per 31 Desember 2012 sebesar Rp206.615.650.803 terjadi pada Unit Eselon 1 sebagai berikut:

Tabel 54
Rincian Konstruksi dalam Pengerjaan Per Unit Eselon 1

NO	URAIAN ESELON I	31 DESEMBER 2012	31 DESEMBER 2011	KENAIKAN/ PENURUNAN
1	Sekretariat Jenderal	47.842.217.174	68.347.475.400	(20.505.258.226)
2	Inspektorat Jenderal	-	-	-
3	Ditjen Bimas Islam	26.653.786.586	10.897.590.900	15.756.195.686
4	Ditjen Pendidikan Islam	713.746.750.881	500.918.455.101	212.828.295.780
5	Ditjen Bimas Kristen	46.950.658.971	40.875.282.518	6.075.376.453
6	Ditjen Bimas Katolik	-	-	-
7	Ditjen Bimas Hindu	3.174.116.660	10.238.431.620	(7.064.314.960)
8	Ditjen Bimas Budha	-	-	-
9	Ditjen Haji dan Umroh	-	-	-
10	Badan Litbang dan Diklat	23.850.000	498.493.930	(474.643.930)
	JUMLAH	838.391.380.272	631.775.729.469	206.615.650.803

Konstruksi dalam
Pengerjaan BLU
Rp272.421.483.369

C.2.12 Konstruksi Dalam Pengerjaan (KDP) Badan Layanan Umum

Saldo konstruksi dalam pengerjaan BLU Kementerian Agama per 31

Desember 2012 dan 2011 adalah masing-masing sebesar Rp272.421.483.369 dan Rp311.772.974.466 merupakan saldo pada Unit Eselon 1 Ditjen Pendidikan Islam. Penurunan nilai Konstruksi dalam Pengerjaan BLU per 31 Desember 2012 sebesar Rp(39.351.491.097) terjadi pada satker BLU sebagai berikut:

Tabel 55
Rincian Konstruksi Dalam Pengerjaan Badan Layanan Umum Per Satker BLU

No	Uraian	31 Desember 2012	31 Desember 2011	Kenaikan/Penurunan
1	UIN Alauddin Makassar	Rp 74.171.007.601,00	Rp 46.178.442.434,00	Rp 27.992.565.167,00
2	UIN Syarif Hidayatullah Jakarta	Rp -	Rp 85.056.356.274,00	Rp (85.056.356.274,00)
3	IAIN SMH Banten	Rp -		Rp -
4	IAIN Wali Songo Semarang	Rp 17.251.790.300,00		Rp 17.251.790.300,00
5	UIN Sunan Kalijaga Yogyakarta	Rp -	Rp 704.961.000,00	Rp (704.961.000,00)
6	IAIN Sunan Ampel	Rp 165.572.729.668,00	Rp 71.875.048.150,00	Rp 93.697.681.518,00
7	UIN Maulana Malik Ibrahim Malang	Rp -	Rp 91.971.789.628,00	Rp (91.971.789.628,00)
8	IAIN Sumatera Utara Medan	Rp 13.947.558.800,00	Rp 8.544.451.800,00	Rp 5.403.107.000,00
9	UIN Sulthan Syarif Kasim Riau	Rp -	Rp 5.347.581.180,00	Rp (5.347.581.180,00)
10	IAIN Sultan Thaha Jambi			Rp -
11	IAIN Raden Fatah Palembang			Rp -
12	IAIN Raden Intan Lampung	Rp 1.478.397.000,00	Rp 2.094.344.000,00	Rp (615.947.000,00)
	Jumlah	Rp 272.421.483.369,00	Rp 311.772.974.466,00	Rp (39.351.491.097,00)

Aset Lainnya

Rp1.339.639.898.664

Aset Lainnya

Jumlah Aset Lainnya per 31 Desember 2012 dan 2011 adalah Rp1.339.639.898.664 dan Rp3.362.378.843.796 yang merupakan aset yang tidak dapat dikelompokkan baik ke dalam aset lancar maupun aset tetap. Rincian Aset Lainnya per 31 Desember 2012 dan 31 Desember 2011 sebagai berikut:

Tabel 56
Rincian Aset Lainnya

No	Uraian	2012	2011	Kenaikan/Penurunan
1	Aset Tak Berwujud	Rp 61.534.004.612	Rp 40.990.665.207	Rp 20.543.339.405
2	Aset Tak Berwujud BLU	Rp 18.454.671.532	Rp 15.851.399.401	Rp 2.603.272.131
3	Aset Lain-lain	Rp 64.951.793.597	Rp 46.617.514.732	Rp 18.334.278.865
4	Aset Lain-lain BLU	Rp 10.706.589.400	Rp 3.114.844.489	Rp 7.591.744.911
5	Dana yang dibatasi penggunaannya	Rp 1.183.992.839.523	Rp 3.255.804.419.967	Rp (2.071.811.580.444)
	Jumlah	Rp 1.339.639.898.664	Rp 3.362.378.843.796	Rp (2.022.738.945.132)

Aset Tak Berwujud

Rp61.534.004.612

C.3.1 Aset Tak Berwujud

Saldo Aset Tak Berwujud per 31 Desember 2012 dan 2011 adalah Rp61.534.004.612 dan Rp40.990.665.207. Aset Tak Berwujud merupakan aset yang dapat diidentifikasi dan dimiliki, tetapi tidak mempunyai wujud fisik. Aset Tak Berwujud pada lingkup Kementerian Agama berupa software, lisensi,

hasil kajian/penelitian, dan aset tak berwujud lainnya. Kenaikan nilai Aset Tak Berwujud sebesar Rp20.543.339.405 terjadi pada Unit Eselon 1 adalah sebagai berikut:

Tabel 57
Rincian Aset Tak Berwujud Per Unit Eselon 1

NO	URAIAN ESELON I	31 DESEMBER 2012	31 DESEMBER 2011	KENAIKAN/ PENURUNAN
1	Sekretariat Jenderal	15.277.574.951	6.528.775.226	8.748.799.725
2	Inspektorat Jenderal	702.489.200	655.498.300	46.990.900
3	Ditjen Bimas Islam	2.296.713.248	1.592.747.003	703.966.245
4	Ditjen Pendidikan Islam	15.449.258.139	13.391.409.303	2.057.848.836
5	Ditjen Bimas Kristen	477.935.400	461.375.400	16.560.000
6	Ditjen Bimas Katolik	61.582.350	61.582.350	-
7	Ditjen Bimas Hindu	127.000.000	127.000.000	-
8	Ditjen Bimas Budha	622.675.800	103.785.000	518.890.800
9	Ditjen Haji dan Umroh	23.983.565.824	16.688.229.175	7.295.336.649
10	Badan Litbang dan Diklat	2.535.209.700	1.380.263.450	1.154.946.250
JUMLAH		61.534.004.612	40.990.665.207	20.543.339.405

Aset Tak Berwujud BLU
Rp18.454.671.532

C.3.2 Aset Tak Berwujud Badan Layanan Umum

Saldo aset tak berwujud (ATB) BLU per 31 Desember 2012 dan 2011 adalah Rp18.454.671.532 dan Rp15.851.399.401 Aset Tak Berwujud BLU merupakan aset yang dapat diidentifikasi dan dimiliki, tetapi tidak mempunyai wujud fisik. Kenaikan nilai Aset Tetap Lainnya BLU per 31 Desember 2012 sebesar Rp2.603.272.131 terjadi pada satker BLU sebagai berikut:

Tabel 58
Rincian Aset Tak Berwujud Per Satker BLU

No	Uraian	31 Desember 2012	31 Desember 2011	Kenaikan/Penurunan
1	UIN Alauddin Makassar	Rp 2.391.383.800,00	Rp 1.897.885.600,00	Rp 493.498.200,00
2	UIN Syarif Hidayatullah Jakarta	Rp 8.334.826.172,00	Rp 7.551.150.863,00	Rp 783.675.309,00
3	IAIN SMH Banten	Rp 843.385.000,00	Rp 843.385.000,00	Rp -
4	IAIN Wali Songo Semarang	Rp 149.387.550,00	Rp 100.387.550,00	Rp 49.000.000,00
5	UIN Sunan Kalijaga Yogyakarta	Rp 5.170.980.500,00	Rp 4.724.805.500,00	Rp 446.175.000,00
6	IAIN Sunan Ampel	Rp -		Rp -
7	UIN Maulana Malik Ibrahim Malang	Rp 691.065.165,00	Rp 494.709.043,00	Rp 196.356.122,00
8	IAIN Sumatera Utara Medan	Rp 34.000.000,00	Rp 34.000.000,00	Rp -
9	UIN Sulthan Syarif Kasim Riau	Rp 832.174.345,00	Rp 197.606.845,00	Rp 634.567.500,00
10	IAIN Sultan Thaha Jambi			Rp -
11	IAIN Raden Fatah Palembang			Rp -
12	IAIN Raden Intan Lampung	Rp 7.469.000,00	Rp 7.469.000,00	Rp -
	Jumlah	Rp 18.454.671.532,00	Rp 15.851.399.401,00	Rp 2.603.272.131,00

Aset Lain-Lain
Rp64.951.793.597

C.3.3 Aset Lain-Lain

Saldo aset lain-lain per 31 Desember 2012 dan 2011 adalah Rp64.951.793.597 dan Rp46.617.514.732 yang merupakan barang milik negara (BMN) yang berada dalam kondisi rusak berat dan tidak lagi digunakan dalam operasional Kementerian Agama serta dalam proses penghapusan dari BMN. Kenaikan nilai Aset Lain-lain per 31 Desember 2012 sebesar Rp18.334.278.865 terjadi pada unit eselon 1 sebagai berikut:

Tabel 59

Rincian Aset Lain-lain Per Unit Eselon 1

NO	URAIAN ESELON I	31 DESEMBER 2012	31 DESEMBER 2011	KENAIKAN/ PENURUNAN
1	Sekretariat Jenderal	23.842.368.686	19.070.299.795	4.772.068.891
2	Inspektorat Jenderal	162.590.350	162.590.350	-
3	Ditjen Bimas Islam	686.300.100	413.295.100	273.005.000
4	Ditjen Pendidikan Islam	32.244.408.598	20.043.913.736	12.200.494.862
5	Ditjen Bimas Kristen	529.834.037	600.832.437	(70.998.400)
6	Ditjen Bimas Katolik	992.231.826	895.479.405	96.752.421
7	Ditjen Bimas Hindu	1.669.428.527	341.524.336	1.327.904.191
8	Ditjen Bimas Budha	699.811.506	691.861.506	7.950.000
9	Ditjen Haji dan Umroh	107.545.775	86.566.775	20.979.000
10	Badan Litbang dan Diklat	4.017.274.192	4.311.151.292	(293.877.100)
	JUMLAH	64.951.793.597	46.617.514.732	18.334.278.865

Aset Lain-Lain BLU
Rp10.706.589.400

C.3.4 Aset Lain-Lain Badan Layanan Umum

Saldo aset lain-lain BLU per 31 Desember 2012 dan 2011 adalah Rp10.706.589.400 dan Rp3.114.844.489 yang merupakan barang milik negara (BMN) yang berada dalam kondisi rusak berat dan tidak lagi digunakan dalam operasional Kementerian Agama serta dalam proses penghapusan dari BMN. Penurunan nilai Aset Lain-lain BLU sebesar Rp7.591.744.911 dengan rincian

per Satker BLU sebagai berikut:

Tabel 60
Rincian Aset Lain-lain Per Satker BLU

No	Uraian	31 Desember 2012	31 Desember 2011	Kenaikan/Penurunan
1	UIN Alauddin Makassar	Rp 1.210.334.000,00	Rp 1.210.334.000,00	Rp -
2	UIN Syarif Hidayatullah Jakarta	Rp 548.000,00	Rp 839.944.067,00	Rp (839.396.067,00)
3	IAIN SMH Banten	Rp 95.854.000,00	Rp 37.908.500,00	Rp 57.945.500,00
4	IAIN Wali Songo Semarang	Rp 896.057.870,00	Rp 343.164.000,00	Rp 552.893.870,00
5	UIN Sunan Kalijaga Yogyakarta	Rp 68.390.000,00	Rp 68.390.000,00	Rp -
6	IAIN Sunan Ampel	Rp -	Rp -	Rp -
7	UIN Maulana Malik Ibrahim Malang	Rp -	Rp 40.000.000,00	Rp (40.000.000,00)
8	IAIN Sumatera Utara Medan	Rp 8.076.256.708,00	Rp 86.993.200,00	Rp 7.989.263.508,00
9	UIN Sulthan Syarif Kasim Riau	Rp 17.821.000,00	Rp 17.821.000,00	Rp -
10	IAIN Sultan Thaha Jambi	Rp 42.826.122,00	Rp 42.826.122,00	Rp -
11	IAIN Raden Fatah Palembang	Rp 27.957.000,00	Rp 5.495.000,00	Rp 22.462.000,00
12	IAIN Raden Intan Lampung	Rp 270.544.700,00	Rp 421.968.600,00	Rp (151.423.900,00)
	Jumlah	Rp 10.706.589.400,00	Rp 3.114.844.489,00	Rp 7.591.744.911,00

Dana yang Dibatasi
Penggunaannya
Rp1.183.992.839.523

C.3.5 Dana Yang Dibatasi Penggunaannya

Saldo Dana Yang Dibatasi Penggunaannya Per 31 Desember 2012 dan 31 Desember 2011 sebesar Rp1.183.992.839.523 dan Rp3.255.804.419.967,00. Dana Yang Dibatasi Penggunaannya merupakan Aset Bersih dari BPIH dengan rincian yakni penyajian Aset yang berasal dari BPIH adalah sebesar ekuitas bersih BPIH yaitu sebesar Rp1.183.992.839.523. Pada Laporan Keuangan Kementerian Agama Tahun 2012 *Audited* ini, Dana Abadi Umat (DAU) yang dikelola oleh Badan Pengelola Dana Abadi Umat (BP-DAU) tidak lagi disajikan sebagai Dana Yang Dibatasi Penggunaannya sesuai dengan PMK Nomor 235/PMK.05/2011 tentang Sistem Akuntansi dan Pelaporan Keuangan Badan Lainnya sebagaimana telah diubah dengan PMK Nomor 200/PMK.05/2012 sehingga dana DAU sebesar Rp2.239.100.173.266 tidak disajikan sebagai Dana Yang Dibatasi Penggunaannya.

KEWAJIBAN

Kewajiban Jangka Pendek
Utang kepada Pihak Ketiga
Rp1.880.964.895.109

C.4. Kewajiban Jangka Pendek

C.4.1 Utang kepada Pihak Ketiga

Jumlah Utang kepada Pihak Ketiga per 31 Desember 2012 dan 2011 masing-masing sebesar Rp1.880.964.895.109 dan Rp3.568.429.387.783 merupakan belanja yang masih harus dibayar dan utang kepada pihak ketiga lainnya. Rincian utang kepada pihak ketiga dan utang jangka pendek lainnya yang

merupakan lawan akun dana yang dibatasi penggunaannya adalah sebagai berikut:

Tabel 61
Rincian Utang kepada Pihak Ketiga

NO	URAIAN ESELON I	31 DESEMBER 2012	31 DESEMBER 2011	KENAIKAN/ PENURUNAN
	Eselon 1			
1	Sekretariat Jenderal	1.042.608.747	1.949.525.251	(906.916.504)
2	Inspektorat Jenderal	123.502.949	-	123.502.949
3	Ditjen Bimas Islam	3.472.181.475	5.669.754.171	(2.197.572.696)
4	Ditjen Pendidikan Islam	643.432.296.972	287.325.920.710	356.106.376.262
5	Ditjen Bimas Kristen	28.368.368.160	10.420.421.403	17.947.946.757
6	Ditjen Bimas Katolik	10.225.143.640	4.418.688.474	5.806.455.166
7	Ditjen Bimas Hindu	5.331.786.588	529.838.043	4.801.948.545
8	Ditjen Bimas Budha	3.578.758.801	1.906.515.918	1.672.242.883
9	Ditjen Haji dan Umroh	228.218.581	144.035.797	84.182.784
10	Badan Litbang & Diklat	1.169.189.673	260.268.049	908.921.624
11	BPIH	1.183.992.839.523	3.255.804.419.967	(2.071.811.580.444)
	JUMLAH	1.880.964.895.109	3.568.429.387.783	384.347.087.770

Pendapatan Diterima
Dimuka Rp9.314.660.077

C.4.2 Pendapatan Diterima Dimuka

Jumlah Pendapatan Diterima di Muka per 31 Desember 2012 dan 2011 sebesar Rp9.314.660.077 dan Rp9.154.923.970 merupakan pendapatan yang sudah masuk ke kas Negara, namun barang/jasa belum diserahkan kepada pihak ketiga. Rincian Pendapatan Diterima Dimuka per Unit Eselon 1 adalah sebagai berikut:

Tabel 62
Rincian Pendapatan Diterima di Muka Per Unit Eselon 1

NO	URAIAN ESELON I	31 DESEMBER 2012	31 DESEMBER 2011	KENAIKAN/ PENURUNAN
1	Sekretariat Jenderal	361.453.447	772.220.785	(410.767.338)
2	Inspektorat Jenderal	630.167	630.086	81
3	Ditjen Bimas Islam	-	990.000	(990.000)
4	Ditjen Pendidikan Islam	8.952.576.463	8.381.083.099	571.493.364
5	Ditjen Bimas Kristen		-	-
6	Ditjen Bimas Katolik		-	-
7	Ditjen Bimas Hindu		-	-
8	Ditjen Bimas Budha		-	-
9	Ditjen Haji dan Umroh		-	-
10	Badan Litbang & Diklat		-	-
	JUMLAH	9.314.660.077	9.154.923.970	159.736.107

Uang Muka dari KPPN
Rp4.295.678.564

C.4.3 Uang Muka dari KPPN

Saldo Uang Muka dari KPPN per per 31 Desember 2012 dan 2011 masing-masing sebesar Rp4.295.678.564 dan Rp2.772.512.926 merupakan UP/TUP yang masih berada pada atau dikuasai oleh Bendahara Pengeluaran pada tanggal pelaporan.

*Pendapatan Yang
Ditangguhkan
Rp1.299.167.171*

C.4.4 Pendapatan Yang Ditangguhkan

Jumlah Pendapatan yang Ditangguhkan per 31 Desember 2012 dan 2011 masing-masing sebesar Rp1.299.167.171 dan Rp5.913.820.763 merupakan Pendapatan Negara Bukan Pajak (PNBP) yang belum disetorkan ke Kas Negara pada tanggal pelaporan.

*Utang Jangka Pendek
Lainnya Rp249.772.045*

C.4.5 Utang Jangka Pendek Lainnya

Jumlah Utang Jangka Pendek Lainnya per 31 Desember 2012 dan 2011 masing-masing sebesar Rp249.772.045 dan Rp36.373.668 merupakan belanja yang masih harus dibayar dan utang kepada pihak ketiga lainnya. Saldo utang jangka pendek lainnya merupakan saldo di Unit Eselon 1 Ditjen Pendidikan Islam.

EKUITAS DANA

*Ekuitas Dana Lancar
Rp(373.185.463.055)*

C.5 Ekuitas Dana Lancar

C.5.1 Cadangan Piutang

Jumlah Cadangan Piutang per 31 Desember 2012 dan 2011 masing-masing sebesar Rp12.794.692.192 dan Rp10.813.231.040 merupakan jumlah ekuitas dana lancar Kementerian Agama dalam bentuk piutang setelah dikurangi dengan penyisihan piutang tak tertagih.

C.5.2 Cadangan Persediaan

Jumlah Cadangan Persediaan per 31 Desember 2012 dan 2011 masing-masing sebesar Rp85.094.895.394 dan Rp65.343.461.356 merupakan jumlah ekuitas dana lancar Kementerian Agama dalam bentuk persediaan.

C.5.3 Dana yang harus disediakan untuk pembayaran Utang Jangka Pendek

Jumlah Dana yang harus Disediakan untuk Pembayaran Utang Jangka Pendek per 31 Desember 2012 dan 2011 masing-masing sebesar Rp(690.596.255.356) dan Rp(305.891.774.160). Perkiraan tersebut merupakan bagian dari ekuitas dana yang disediakan untuk pembayaran utang jangka pendek.

C.5.4 Dana Lancar BLU

Jumlah Dana Lancar BLU per 31 Desember 2012 dan 2011 masing-masing sebesar Rp226.552.109.509 dan Rp160.067.061.688 merupakan jumlah ekuitas dana lancar pada BLU Kementerian Agama .

C.5.5 Ekuitas Dana Lancar Lainnya

Jumlah Ekuitas Dana Lancar Lainnya per 31 Desember 2012 dan 2011 masing-masing sebesar Rp1.750.000.000 dan Rp- merupakan jumlah ekuitas dana lancar pada Kementerian Agama

C.5.6 Barang/Jasa yang Masih Harus Diterima

Barang/Jasa yang Harus Diterima per 31 Desember 2012 dan 2011 masing-masing sebesar Rp533.755.283 dan Rp1.774.516.357. Perkiraan tersebut merupakan ekuitas dana lancar berupa barang/jasa yang akan diterima dari kepada pihak lain.

C.5.7 Barang/Jasa yang Masih Harus Diserahkan

Barang/Jasa yang Masih Harus Diserahkan per 31 Desember 2012 dan 2011 sebesar Rp(9.314.660.077) dan Rp(9.154.923.970). Barang/Jasa yang Masih Harus Diserahkan merupakan ekuitas dana lancar berupa barang/jasa yang harus diserahkan kepada pihak lain.

Ekuitas Dana Investasi
Rp32.179.433.239.125

C.6 Ekuitas Dana Investasi

C.6.1 Diinvestasikan Dalam Aset Tetap

Jumlah Diinvestasikan dalam Aset Tetap per 31 Desember 2012 dan 2011 adalah sebesar Rp32.023.786.179.984 dan Rp29.285.034.031.095 merupakan jumlah ekuitas dana yang diinvestasikan dalam bentuk Aset Tetap

C.6.2 Diinvestasikan Dalam Aset Lainnya

Jumlah Diinvestasikan dalam Aset Lainnya per 31 Desember 2012 dan 2011

masing-masing sebesar Rp155.647.059.141 dan Rp106.574.423.829 merupakan jumlah ekuitas dana yang diinvestasikan oleh Pemerintah Pusat dalam bentuk Aset Lainnya.

D. PENGUNGKAPAN PENTING LAINNYA

D. 1. Laporan Realisasi Anggaran

Terdapat realisasi belanja non kas sebesar Rp70.186.073.689,00, yang terdiri dari belanja barang non kas sebesar Rp70.096.073.689,00 yang berasal dari Satker Ditjen Pendidikan Islam. Nilai ini merupakan hibah langsung dalam bentuk jasa dari Pemerintah Australia dan belanja modal non kas sebesar Rp90.000.000,00 yang berasal dari Satker Madrasah Ibtidaiyah Negeri Watugung Kab. Banyumas Provinsi Jawa Tengah. Nilai ini merupakan hibah langsung dalam bentuk barang berupa tanah dari komite Madrasah Ibtidaiyah Negeri Watugung Kab. Banyumas.

D.2 DAFTAR REKENING KEMENTERIAN AGAMA TAHUN 2012

Tabel 63
Rekapitulasi Rekening Kementerian Agama Tahun 2012

No.	Eselon I / Wilayah	Jumlah Satker	Jenis Rekening			Jumlah Rekening
			Rek. Pengeluaran	Rek. Penerimaan	Rek. Lainnya	Jumlah Rekening
			Jmlh	Jmlh	Jmlh	Jmlh
	PUSAT					
1	Sekretariat Jenderal	1	1	0	1	2
2	Inspektorat Jenderal	1	1	0	0	1
3	Direktorat Jenderal Bimas Islam	1	1	0	0	1
4	Direktorat Jenderal Pendidikan Islam	1	1	0	0	1
5	Direktorat Jenderal Bimas Kristen	1	1	0	0	1
6	Direktorat Jenderal Bimas Katolik	1	1	0	0	1
7	Direktorat Jenderal Bimas Hindu	1	1	0	0	1
8	Direktorat Jenderal Bimas Budha	1	1	0	0	1
9	Direktorat Jenderal Penyelenggaraan Haji dan Umrah	1	1	0	156	157
10	Badan Litbang dan Diklat	1	1	0	0	1
	DAERAH					
11	DKI Jakarta	97	133	6	6	145
12	Jawa Barat	357	161	6	33	200
13	Jawa Tengah	343	488	26	22	536
14	DI Yogyakarta	78	103	2	5	110
15	Jawa Timur	466	630	38	10	678
16	Aceh	637	741	14	3	758
17	Sumatera Utara	259	338	5	8	351
18	Sumatera Barat	245	218	14	3	235
19	Riau	82	150	0	28	178

20	Jambi	146	162	11	3	176
21	Sumatera Selatan	109	176	16	4	196
22	Lampung	107	144	4	4	152
23	Kalimantan Barat	79	167	8	1	176
24	Kalimantan Tengah	90	195	18	6	219
25	Kalimantan Selatan	280	332	9	1	342
26	Kalimantan Timur	58	96	8	20	124
27	Sulawesi Utara	42	121	10	2	133
28	Sulawesi Tengah	71	120	1	2	123
29	Sulawesi Selatan	159	190	3	13	206
30	Sulawesi Tenggara	94	120	0	0	120
31	Maluku	56	102	2	0	104
32	Bali	38	87	0	0	87
33	NTB	78	115	1	14	130
34	NTT	69	118	0	0	118
35	Papua	28	155	2	0	157
36	Bengkulu	99	137	8	0	145
37	Maluku Utara	59	93	8	0	101
38	Banten	79	79	2	28	109
39	Bangka Belitung	36	63	5	0	68
40	Gorontalo	31	56	2	1	59
41	Kepulauan Riau	30	68	6	0	74
42	Papua Barat	24	85	3	0	88
43	Sulawesi Barat	24	46	0	1	47
44	Atase Haji	1	0	0	0	0
45	Kantor Misi Haji	1	0	0	0	0
	Jumlah	4462	5999	238	375	6612

Rincian rekapitulasi rekening terdapat dalam suplemen.

D.3 Penyaluran Dana Bansos

1. Terdapat sisa dana titipan program PLPG, Kualifikasi, DMS dan bidik misi sebesar Rp2.595.967.000,00 yang pada tanggal 31 Desember 2012 masih terdapat pada rekening penampungan IAIN Mataram. Saldo akhir sampai dengan tanggal 30 April 2013 adalah sebesar Rp1.213.712.000,00
2. Penyaluran BSM pada IAIN SMH Banten sampai dengan tanggal 31 Desember 2012 belum tersalurkan sebesar Rp36.851.160.000,00 yang tersimpan pada rekening penampungan. Pada bulan Februari 2013 ini sudah tersalurkan semua.

D.4. Penyelesaian Selisih Inventarisasi dan Penilaian

Pada Laporan Keuangan Kementerian Agama tahun 2011 terdapat selisih pencatatan hasil Inventarisasi dan Penilaian antara Kementerian Agama dengan Direktorat Jenderal Kekayaan Negara Kementerian Keuangan sebagaimana diungkapkan bahwa selisihnya adalah sebesar Rp48.664.474.078. Menindaklanjuti hasil pertemuan tiga pihak (tripartid) antara Kementerian Keuangan, BPK RI, dan K/L tanggal

2 November 2012 tentang tindak lanjut hasil pemeriksaan BPK RI atas Laporan Keuangan Pemerintah Pusat disepakati salah satunya adalah untuk menyelesaikan selisih IP tersebut. Sampai dengan penyusunan LKKA Tahun 2012 *Audited*, selisih pencatatan telah diselesaikan dengan nilai Rp0.

LAPORAN REALISASI ANGGARAN PENDAPATAN NEGARA DAN HIBAH
PENDAPATAN NEGARA DAN HIBAH KEMENTERIAN NEGARA/LEMBAGA MELALUI KPPN DAN BUN(TRANSAKSI KAS)
UNTUK BULAN YANG BERAKHIR 31 DESEMBER 2012
(DALAM RUPIAH)

KEMENTERIAN NEGARA/LEMBAGA : 025 KEMENTERIAN AGAMA

KD. LAPORAN : LRPK.B01
TANGGAL : 14/05/13
HAL : 1
PROG. ID : lui_pend01

KODE	URAIAN	ESTIMASI PENDAPATAN	REALISASI PENDAPATAN				% REAL. PEND
			BULAN INI	JUMLAH SAMPAI DENGAN BULAN INI	PENGEMBALIAN SAMPAI DENGAN BULAN INI	JUMLAH NETTO SAMPAI DENGAN BULAN INI	
1	2	3	4	5	6	7	8
I	I. IKHTISAR MENURUT MAP						
	Penerimaan Dalam Negeri						
42	PENERIMAAN NEGARA BUKAN PAJAK						
423	PENDAPATAN PNBP LAINNYA						
4231	Pendapatan dari Pengelolaan BMN (Pemanfaatan dan Pemindahtanganan) serta Pendapatan dari Penjualan						
42311	Pendapatan Penjualan Hasil Produksi/Sitaan						
423117	Pendapatan Penjualan Dokumen-dokumen Pelelangan	0	0	1,960,000	0	1,960,000	0.00
423119	Pendapatan Penjualan Lainnya	0	0	22,282,561	0	22,282,561	0.00
	Jumlah Penerimaan 42311	0	0	24,242,561	0	24,242,561	0.00
42312	Pendapatan dari Pemindahtanganan BMN						
423121	Pendapatan dari Penjualan Tanah, Gedung, dan Bangunan	0	0	42,998,525	0	42,998,525	0.00
423122	Pendapatan dari Penjualan Peralatan dan Mesin	0	960,000	575,812,000	0	575,812,000	0.00
423129	Pendapatan dari Pemindahtanganan BMN Lainnya	0	367,579,150	1,782,279,250	0	1,782,279,250	0.00
	Jumlah Penerimaan 42312	0	368,539,150	2,401,089,775	0	2,401,089,775	0.00
42314	Pendapatan dari Pemanfaatan BMN						
423141	Pendapatan Sewa Tanah, Gedung, dan Bangunan	1,077,000	152,950,452	735,578,489	0	735,578,489	68,298.83
423142	Pendapatan Sewa Peralatan dan Mesin	24,917,000	29,744,400	348,721,080	0	348,721,080	1,399.53
423143	Pendapatan Sewa Jalan, Irigasi dan Jaringan	0	0	400,000	0	400,000	0.00
423147	Pendapatan dari Bangun, Guna, Serah (BGS)	0	0	36,000,000	0	36,000,000	0.00
423149	Pendapatan dari Pemanfaatan BMN Lainnya	0	9,500,000	33,710,000	0	33,710,000	0.00
	Jumlah Penerimaan 42314	25,994,000	192,194,852	1,154,409,569	0	1,154,409,569	4,441.06
	Jumlah Penerimaan 4231	25,994,000	560,734,002	3,579,741,905	0	3,579,741,905	13,771.41
4232	Pendapatan Jasa						
42321	Pendapatan Jasa I						
423214	Pendapatan Hak dan Perijinan	0	3,900,000	14,130,000	0	14,130,000	0.00

**LAPORAN REALISASI ANGGARAN PENDAPATAN NEGARA DAN HIBAH
PENDAPATAN NEGARA DAN HIBAH KEMENTERIAN NEGARA/LEMBAGA MELALUI KPPN DAN BUN(TRANSAKSI KAS)
UNTUK BULAN YANG BERAKHIR 31 DESEMBER 2012
(DALAM RUPIAH)**

KEMENTERIAN NEGARA/LEMBAGA : 025 KEMENTERIAN AGAMA

**KD. LAPORAN : LRPK.B01
TANGGAL : 14/05/13
HAL : 2
PROG. ID : lui_pend01**

KODE	URAIAN	ESTIMASI PENDAPATAN	REALISASI PENDAPATAN				% REAL. PEND
			BULAN INI	JUMLAH SAMPAI DENGAN BULAN INI	PENGEMBALIAN SAMPAI DENGAN BULAN INI	JUMLAH NETTO SAMPAI DENGAN BULAN INI	
1	2	3	4	5	6	7	8
423217	Pendapatan Jasa Kantor Urusan Agama	34,150,672,000	4,733,249,428	68,155,697,850	2,010,000	68,153,687,850	199.57
423219	Pendapatan Pelayanan Pertanahan	0	163,286	6,373,286	0	6,373,286	0.00
	Jumlah Penerimaan 42321	34,150,672,000	4,737,312,714	68,176,201,136	2,010,000	68,174,191,136	199.63
42322	Pendapatan Jasa II						
423221	Pendapatan Jasa Lembaga Keuangan (Jasa Giro)	0	46,231,724	258,903,306	0	258,903,306	0.00
	Jumlah Penerimaan 42322	0	46,231,724	258,903,306	0	258,903,306	0.00
42324	Pendapatan Layanan Jasa Perbankan						
423241	Pendapatan Layanan Jasa Perbankan	0	8,579	53,672	0	53,672	0.00
	Jumlah Penerimaan 42324	0	8,579	53,672	0	53,672	0.00
42329	Pendapatan Jasa Lainnya						
423291	Pendapatan Jasa Lainnya	0	3,721,622	36,581,011	0	36,581,011	0.00
	Jumlah Penerimaan 42329	0	3,721,622	36,581,011	0	36,581,011	0.00
	Jumlah Penerimaan 4232	34,150,672,000	4,787,274,639	68,471,739,125	2,010,000	68,469,729,125	200.49
4233	Pendapatan Bunga						
42331	Pendapatan Bunga						
423319	Pendapatan Bunga Lainnya	0	817,743	6,807,676	0	6,807,676	0.00
	Jumlah Penerimaan 42331	0	817,743	6,807,676	0	6,807,676	0.00
	Jumlah Penerimaan 4233	0	817,743	6,807,676	0	6,807,676	0.00
4235	Pendapatan Pendidikan						
42351	Pendapatan Pendidikan						
423511	Pendapatan Uang Pendidikan	184,667,088,024	3,923,875,598	134,613,690,399	377,680,000	134,236,010,399	72.89
423512	Pendapatan Uang Ujian Masuk, Kenaikan Tingkat, dan Akhir Pendidikan	4,373,546,000	480,455,000	7,823,955,200	0	7,823,955,200	178.89
423513	Pendapatan Uang Ujian untuk Menjalankan Praktek	26,056,355,000	238,965,000	36,629,725,000	24,400,000	36,605,325,000	140.57
423519	Pendapatan Pendidikan Lainnya	26,846,826,412	2,202,368,044	37,451,736,823	0	37,451,736,823	139.50
	Jumlah Penerimaan 42351	241,943,815,436	6,845,663,642	216,519,107,422	402,080,000	216,117,027,422	89.49
	Jumlah Penerimaan 4235	241,943,815,436	6,845,663,642	216,519,107,422	402,080,000	216,117,027,422	89.49

**LAPORAN REALISASI ANGGARAN PENDAPATAN NEGARA DAN HIBAH
PENDAPATAN NEGARA DAN HIBAH KEMENTERIAN NEGARA/LEMBAGA MELALUI KPPN DAN BUN(TRANSAKSI KAS)
UNTUK BULAN YANG BERAKHIR 31 DESEMBER 2012
(DALAM RUPIAH)**

KEMENTERIAN NEGARA/LEMBAGA : 025 KEMENTERIAN AGAMA

**KD. LAPORAN : LRPK.B01
TANGGAL : 14/05/13
HAL : 3
PROG. ID : lui_pend01**

KODE	URAIAN	ESTIMASI PENDAPATAN	REALISASI PENDAPATAN				% REAL. PEND
			BULAN INI	JUMLAH SAMPAI DENGAN BULAN INI	PENGEMBALIAN SAMPAI DENGAN BULAN INI	JUMLAH NETTO SAMPAI DENGAN BULAN INI	
1	2	3	4	5	6	7	8
4236	Pendapatan Gratifikasi dan Uang Sitaan Hasil Korupsi						
42361	Pendapatan Gratifikasi dan Uang Sitaan Hasil Korupsi						
423613	Pendapatan dari Pengembalian Penyalahgunaan Penyelenggaraan Keuangan	0	0	3,060,000	0	3,060,000	0.00
	Jumlah Penerimaan 42361	0	0	3,060,000	0	3,060,000	0.00
	Jumlah Penerimaan 4236	0	0	3,060,000	0	3,060,000	0.00
4237	Pendapatan Iuran dan Denda						
42375	Pendapatan Denda						
423752	Pendapatan Denda Keterlambatan Penyelesaian Pekerjaan Pemerintah	0	265,693,545	835,036,759	0	835,036,759	0.00
	Jumlah Penerimaan 42375	0	265,693,545	835,036,759	0	835,036,759	0.00
	Jumlah Penerimaan 4237	0	265,693,545	835,036,759	0	835,036,759	0.00
4239	Pendapatan Lain-lain						
42391	Pendapatan dari Penerimaan Kembali Tahun Anggaran Yang Lalu						
423911	Penerimaan Kembali Belanja Pegawai Pusat TAYL	0	233,018,592	11,416,434,769	1,483,000,000	9,933,434,769	0.00
423912	Penerimaan Kembali Belanja Pensiun TAYL	0	2,693,564	31,563,564	0	31,563,564	0.00
423913	Penerimaan Kembali Belanja Lainnya TAYL	0	1,690,166,698	36,913,943,385	3,727,500	36,910,215,885	0.00
423914	Penerimaan Kembali Belanja Lainnya Pinj. LN TAYL	0	11,200,000	54,429,615	0	54,429,615	0.00
423915	Penerimaan Kembali Belanja Lainnya Hibah TAYL	0	0	394,000	0	394,000	0.00
423916	Penerimaan Kembali Belanja Swadana TAYL	0	12,541,000	12,826,000	0	12,826,000	0.00
	Jumlah Penerimaan 42391	0	1,949,619,854	48,429,591,333	1,486,727,500	46,942,863,833	0.00
42392	Pendapatan Pelunasan Piutang						
423922	Pendapatan Pelunasan Ganti Rugi atas Kerugian yang Diderita Oleh Negara (Masuk TP/TGR) Bendahara	0	23,473,999	500,178,662	0	500,178,662	0.00
	Jumlah Penerimaan 42392	0	23,473,999	500,178,662	0	500,178,662	0.00
42393	Pendapatan dari Penutupan Rekening						
423931	Pendapatan dari Penutupan Rekening	0	0	3,018,550	0	3,018,550	0.00
	Jumlah Penerimaan 42393	0	0	3,018,550	0	3,018,550	0.00
42399	Pendapatan Lain-lain						

**LAPORAN REALISASI ANGGARAN PENDAPATAN NEGARA DAN HIBAH
PENDAPATAN NEGARA DAN HIBAH KEMENTERIAN NEGARA/LEMBAGA MELALUI KPPN DAN BUN(TRANSAKSI KAS)
UNTUK BULAN YANG BERAKHIR 31 DESEMBER 2012
(DALAM RUPIAH)**

KEMENTERIAN NEGARA/LEMBAGA : 025 KEMENTERIAN AGAMA

**KD. LAPORAN : LRPK.B01
TANGGAL : 14/05/13
HAL : 4
PROG. ID : lui_pend01**

KODE	URAIAN	ESTIMASI PENDAPATAN	REALISASI PENDAPATAN				% REAL. PEND
			BULAN INI	JUMLAH SAMPAI DENGAN BULAN INI	PENGEMBALIAN SAMPAI DENGAN BULAN INI	JUMLAH NETTO SAMPAI DENGAN BULAN INI	
1	2	3	4	5	6	7	8
423991	Penerimaan Kembali Persekot/Uang Muka Gaji	0	28,563,306	200,083,314	0	200,083,314	0.00
423998	Pendapatan Penyetoran Kelebihan Hasil Bersih Lelang yang Tidak Diambil oleh yang Berhak	0	26,900,000	521,800,000	0	521,800,000	0.00
423999	Pendapatan Anggaran Lain-lain	0	190,919,301	2,524,634,853	207,400,000	2,317,234,853	0.00
	Jumlah Penerimaan 42399	0	246,382,607	3,246,518,167	207,400,000	3,039,118,167	0.00
	Jumlah Penerimaan 4239	0	2,219,476,460	52,179,306,712	1,694,127,500	50,485,179,212	0.00
	Jumlah Penerimaan 423	276,120,481,436	14,679,660,031	341,594,799,599	2,098,217,500	339,496,582,099	123.71
424	PENDAPATAN BADAN LAYANAN UMUM						
4241	Pendapatan Jasa Layanan Umum						
42411	Pendapatan Penyediaan Barang dan Jasa Kepada Masyarakat						
424112	Pendapatan Jasa Pelayanan Pendidikan	334,893,346,000	39,190,540,050	493,795,527,806	0	493,795,527,806	147.44
424119	Pendapatan Jasa Penyediaan Barang dan Jasa Lainnya	121,000,000	2,188,622,379	33,005,804,887	0	33,005,804,887	27,277.52
	Jumlah Penerimaan 42411	335,014,346,000	41,379,162,429	526,801,332,693	0	526,801,332,693	157.24
	Jumlah Penerimaan 4241	335,014,346,000	41,379,162,429	526,801,332,693	0	526,801,332,693	157.24
4242	Pendapatan Hibah Badan Layanan Umum						
42422	Pendapatan Hibah Tidak Terikat						
424222	Pendapatan Hibah Tidak Terikat Dalam Negeri-Lembaga/Badan Usaha	0	145,510,725	145,510,725	0	145,510,725	0.00
424223	Pendapatan Hibah Tidak Terikat Dalam Negeri-Pemda	0	488,500,000	488,500,000	0	488,500,000	0.00
	Jumlah Penerimaan 42422	0	634,010,725	634,010,725	0	634,010,725	0.00
	Jumlah Penerimaan 4242	0	634,010,725	634,010,725	0	634,010,725	0.00
4243	Pendapatan Hasil Kerja Sama BLU						
42431	Pendapatan Hasil Kerja Sama BLU						
424311	Pendapatan Hasil Kerjasama Perorangan	0	60,600,000	156,200,000	0	156,200,000	0.00
424312	Pendapatan Hasil Kerja Sama Lembaga/Badan Usaha	50,000,000	2,134,864,400	12,476,544,342	0	12,476,544,342	24,953.08
	Jumlah Penerimaan 42431	50,000,000	2,195,464,400	12,632,744,342	0	12,632,744,342	25,265.48
	Jumlah Penerimaan 4243	50,000,000	2,195,464,400	12,632,744,342	0	12,632,744,342	25,265.48
4249	Pendapatan BLU Lainnya						

LAPORAN REALISASI ANGGARAN PENDAPATAN NEGARA DAN HIBAH
PENDAPATAN NEGARA DAN HIBAH KEMENTERIAN NEGARA/LEMBAGA MELALUI KPPN DAN BUN(TRANSAKSI KAS)
UNTUK BULAN YANG BERAKHIR 31 DESEMBER 2012
(DALAM RUPIAH)

KEMENTERIAN NEGARA/LEMBAGA : 025 KEMENTERIAN AGAMA

KD. LAPORAN : LRPK.B01
TANGGAL : 14/05/13
HAL : 5
PROG. ID : lui_pend01

KODE	URAIAN	ESTIMASI PENDAPATAN	REALISASI PENDAPATAN				% REAL. PEND
			BULAN INI	JUMLAH SAMPAI DENGAN BULAN INI	PENGEMBALIAN SAMPAI DENGAN BULAN INI	JUMLAH NETTO SAMPAI DENGAN BULAN INI	
1	2	3	4	5	6	7	8
42491	Pendapatan BLU Lainnya						
424911	Pendapatan Jasa Layanan Perbankan BLU	100,000,000	1,253,813,872	4,953,864,396	0	4,953,864,396	4,953.86
	Jumlah Penerimaan 42491	100,000,000	1,253,813,872	4,953,864,396	0	4,953,864,396	4,953.86
	Jumlah Penerimaan 4249	100,000,000	1,253,813,872	4,953,864,396	0	4,953,864,396	4,953.86
	Jumlah Penerimaan 424	335,164,346,000	45,462,451,426	545,021,952,156	0	545,021,952,156	162.61
	Jumlah Penerimaan 42	611,284,827,436	60,142,111,457	886,616,751,755	2,098,217,500	884,518,534,255	145.04
	Jumlah Penerimaan Dalam Negeri	611,284,827,436	60,142,111,457	886,616,751,755	2,098,217,500	884,518,534,255	145.04
	JUMLAH PENDAPATAN DAN HIBAH	611,284,827,436	60,142,111,457	886,616,751,755	2,098,217,500	884,518,534,255	145.04
	II. IKHTISAR MENURUT ESELON						
01	SEKRETARIAT JENDERAL	79,785,000	488,640,574	7,923,610,762	2,010,000	7,921,600,762	9,931.20
02	INSPEKTORAT JENDERAL	0	8,819,385	37,821,891	0	37,821,891	0.00
03	DITJEN BIMBINGAN MASYARAKAT ISLAM	34,071,640,000	4,933,495,363	69,827,284,601	0	69,827,284,601	204.94
04	DITJEN PENDIDIKAN ISLAM	561,440,448,436	53,821,654,322	787,088,457,084	2,096,207,500	784,992,249,584	140.19
05	DITJEN BIMBINGAN MASYARAKAT KRISTEN	3,356,764,000	621,333,738	8,105,382,761	0	8,105,382,761	241.46
06	DITJEN BIMBINGAN MASYARAKAT KATHOLIK	0	10,129,747	281,056,616	0	281,056,616	0.00
07	DITJEN BIMBINGAN MASYARAKAT HINDU	11,965,890,000	62,627,363	11,832,463,650	0	11,832,463,650	98.88
08	DITJEN BIMBINGAN MASYARAKAT BUDDHA	370,300,000	83,188,484	472,320,934	0	472,320,934	127.55
09	DITJEN PENYELENGGARAAN HAJI DAN UMRAH	0	9,462,537	398,754,637	0	398,754,637	0.00
11	BADAN PENELITIAN PENGEMBANGAN DAN PENDIDIKAN PELATIHAN	0	102,759,944	649,598,819	0	649,598,819	0.00
	JUMLAH PENDAPATAN DAN HIBAH	611,284,827,436	60,142,111,457	886,616,751,755	2,098,217,500	884,518,534,255	145.04
	III. IKHTISAR MENURUT PUSAT-WILAYAH						
0199	PUSAT	0	28,166,719	22,362,132,235	0	22,362,132,235	0.00
0100	PROP. DKI JAKARTA	122,569,147,000	10,646,411,156	128,574,681,548	0	128,574,681,548	104.89
0200	PROP. JAWA BARAT	20,184,672,000	3,564,357,182	74,071,213,286	1,483,000,000	72,588,213,286	366.96
0300	PROP. JAWA TENGAH	44,975,614,626	3,966,602,399	68,068,579,077	0	68,068,579,077	151.34
0400	PROP. D.I. YOGYAKARTA	83,561,306,000	4,974,642,380	60,545,240,336	0	60,545,240,336	72.45

**LAPORAN REALISASI ANGGARAN PENDAPATAN NEGARA DAN HIBAH
PENDAPATAN NEGARA DAN HIBAH KEMENTERIAN NEGARA/LEMBAGA MELALUI KPPN DAN BUN(TRANSAKSI KAS)
UNTUK BULAN YANG BERAKHIR 31 DESEMBER 2012
(DALAM RUPIAH)**

KEMENTERIAN NEGARA/LEMBAGA : 025 KEMENTERIAN AGAMA

**KD. LAPORAN : LRPK.B01
TANGGAL : 14/05/13
HAL : 6
PROG. ID : lui_pend01**

KODE	URAIAN	ESTIMASI PENDAPATAN	REALISASI PENDAPATAN				% REAL. PEND
			BULAN INI	JUMLAH SAMPAI DENGAN BULAN INI	PENGEMBALIAN SAMPAI DENGAN BULAN INI	JUMLAH NETTO SAMPAI DENGAN BULAN INI	
1	2	3	4	5	6	7	8
0500	PROP. JAWA TIMUR	69,455,581,210	8,660,949,870	119,590,851,400	281,200,000	119,309,651,400	172.18
0600	PROP. D.I. ACEH	25,204,893,000	1,230,129,189	30,822,728,418	328,280,000	30,494,448,418	122.28
0700	PROP. SUMATERA UTARA	7,954,800,000	5,144,380,275	32,777,857,623	0	32,777,857,623	412.05
0800	PROP. SUMATERA BARAT	15,776,409,000	310,656,037	31,164,126,138	0	31,164,126,138	197.53
0900	PROP. RIAU	50,451,600,000	3,599,852,478	65,335,442,794	0	65,335,442,794	129.50
1000	PROP. JAMBI	474,234,000	2,039,502,075	24,328,597,003	0	24,328,597,003	5,130.08
1100	PROP. SUMATERA SELATAN	15,780,048,000	569,367,869	21,676,461,258	0	21,676,461,258	137.36
1200	PROP. LAMPUNG	21,495,300,000	2,395,881,971	27,928,721,747	0	27,928,721,747	129.92
1300	PROP. KALIMANTAN BARAT	7,803,950,000	342,239,919	8,128,528,806	0	8,128,528,806	104.15
1400	PROP. KALIMANTAN TENGAH	6,785,420,000	164,123,654	6,308,987,966	0	6,308,987,966	92.97
1500	PROP. KALIMANTAN SELATAN	9,603,627,000	536,437,740	10,059,912,124	3,727,500	10,056,184,624	104.75
1600	PROP. KALIMANTAN TIMUR	2,207,279,000	886,392,688	4,776,434,498	0	4,776,434,498	216.39
1700	PROP. SULAWESI UTARA	1,212,804,000	205,390,819	2,730,964,075	0	2,730,964,075	225.17
1800	PROP. SULAWESI TENGAH	213,720,000	181,323,148	4,118,040,307	0	4,118,040,307	1,926.83
1900	PROP. SULAWESI SELATAN	56,219,501,000	5,844,155,924	57,196,936,993	0	57,196,936,993	101.73
2000	PROP. SULAWESI TENGGARA	2,017,719,000	343,109,258	2,998,262,692	2,010,000	2,996,252,692	148.59
2100	PROP. MALUKU	0	1,829,947,112	10,682,110,768	0	10,682,110,768	0.00
2200	PROP. BALI	10,979,760,000	40,558,016	11,092,732,138	0	11,092,732,138	101.02
2300	PROP. NUSA TENGGARA BARAT	1,882,266,000	300,425,602	13,917,464,080	0	13,917,464,080	739.39
2400	PROP. NUSA TENGGARA TIMUR	0	21,853,193	488,883,240	0	488,883,240	0.00
2500	PROP. IRIAN JAYA	1,160,824,000	7,623,509	1,444,645,401	0	1,444,645,401	124.45
2600	PROP. BENGKULU	9,433,603,000	211,484,343	12,867,888,689	0	12,867,888,689	136.40
2800	PROP. MALUKU UTARA	3,126,522,000	622,676,798	3,742,129,249	0	3,742,129,249	119.68
2900	PROP. BANTEN	15,795,242,000	1,317,095,054	18,907,486,405	0	18,907,486,405	119.70
3000	PROP. BANGKA BELITUNG	3,997,480,000	36,641,651	2,550,310,143	0	2,550,310,143	63.79
3100	PROP. GORONTALO	68,000,000	27,788,977	5,305,366,105	0	5,305,366,105	7,802.00
3200	PROP. KEPULAUAN RIAU	406,905,600	32,570,818	546,414,032	0	546,414,032	134.28

**LAPORAN REALISASI ANGGARAN PENDAPATAN NEGARA DAN HIBAH
PENDAPATAN NEGARA DAN HIBAH KEMENTERIAN NEGARA/LEMBAGA MELALUI KPPN DAN BUN(TRANSAKSI KAS)
UNTUK BULAN YANG BERAKHIR 31 DESEMBER 2012
(DALAM RUPIAH)**

KEMENTERIAN NEGARA/LEMBAGA : 025 KEMENTERIAN AGAMA

**KD. LAPORAN : LRPK.B01
TANGGAL : 14/05/13
HAL : 7
PROG. ID : : lui_pend01**

KODE	URAIAN	ESTIMASI PENDAPATAN	REALISASI PENDAPATAN				% REAL. PEND
			BULAN INI	JUMLAH SAMPAI DENGAN BULAN INI	PENGEMBALIAN SAMPAI DENGAN BULAN INI	JUMLAH NETTO SAMPAI DENGAN BULAN INI	
1	2	3	4	5	6	7	8
3300	PAPUA BARAT	247,536,000	31,042,192	954,232,496	0	954,232,496	385.49
3400	PROP. SULAWESI BARAT	239,064,000	28,331,442	552,388,685	0	552,388,685	231.06
	JUMLAH PENDAPATAN DAN HIBAH	611,284,827,436	60,142,111,457	886,616,751,755	2,098,217,500	884,518,534,255	145.04

**LAPORAN REALISASI ANGGARAN PENGEMBALIAN PENDAPATAN NEGARA DAN HIBAH
PENDAPATAN NEGARA DAN HIBAH KEMENTERIAN NEGARA/LEMBAGA MELALUI KPPN DAN BUN
UNTUK BULAN YANG BERAKHIR 31 DESEMBER 2012
(DALAM RUPIAH)**

KEMENTERIAN NEGARA/LEMBAGA : 025 KEMENTERIAN AGAMA

**KD. LAPORAN : LRPK.B01
TANGGAL : 15/05/13
HAL : 1
PROG. ID : lui_kpend01**

KODE	URAIAN	ESTIMASI PENDAPATAN	REALISASI PENGEMBALIAN PENDAPATAN			% REAL. PEND
			JUMLAH SAMPAI DENGAN BULAN LALU	BULAN INI	JUMLAH SAMPAI DENGAN BULAN INI	
1	2	3	4	5	6	7
	I. IKHTISAR MENURUT MAP					
I	Penerimaan Dalam Negeri					
423	PENGEMBALIAN PENDAPATAN PNPB LAINNYA					
42321	Pengembalian Pendapatan Jasa I					
423217	Pengembalian Pendapatan Jasa Kantor Urusan Agama	0	2,010,000	0	2,010,000	0.00
	Jumlah Pengembalian Pendapatan 42321	0	2,010,000	0	2,010,000	0.00
42351	Pengembalian Pendapatan Pendidikan					
423511	Pengembalian Pendapatan Uang Pendidikan	0	49,400,000	328,280,000	377,680,000	0.00
423513	Pengembalian Pendapatan Uang Ujian untuk Menjalankan Praktek	0	24,400,000	0	24,400,000	0.00
	Jumlah Pengembalian Pendapatan 42351	0	73,800,000	328,280,000	402,080,000	0.00
42391	Pengembalian Pendapatan dari Penerimaan Kembali Tahun Anggaran Yang Lalu					
423911	Pengembalian Penerimaan Kembali Belanja Pegawai Pusat TAYL	0	1,483,000,000	0	1,483,000,000	0.00
423913	Pengembalian Penerimaan Kembali Belanja Lainnya TAYL	0	3,727,500	0	3,727,500	0.00
	Jumlah Pengembalian Pendapatan 42391	0	1,486,727,500	0	1,486,727,500	0.00
42399	Pengembalian Pendapatan Lain-lain					
423999	Pengembalian Pendapatan Anggaran Lain-lain	0	207,400,000	0	207,400,000	0.00
	Jumlah Pengembalian Pendapatan 42399	0	207,400,000	0	207,400,000	0.00
	Jumlah Pengembalian Pendapatan 423	0	207,400,000	0	207,400,000	0.00
	Jumlah Penerimaan Dalam Negeri	0	1,769,937,500	328,280,000	2,098,217,500	0.00
	JUMLAH PENDAPATAN DAN HIBAH	0	1,769,937,500	328,280,000	2,098,217,500	0.00
	II. IKHTISAR MENURUT ESELON					
01	SEKRETARIAT JENDERAL	0	2,010,000	0	2,010,000	0.00
04	DITJEN PENDIDIKAN ISLAM	0	1,767,927,500	328,280,000	2,096,207,500	0.00
	JUMLAH PENDAPATAN DAN HIBAH	0	1,769,937,500	328,280,000	2,098,217,500	0.00
	III. IKHTISAR MENURUTPUSAT-WILAYAH					

**LAPORAN REALISASI ANGGARAN PENGEMBALIAN PENDAPATAN NEGARA DAN HIBAH
PENDAPATAN NEGARA DAN HIBAH KEMENTERIAN NEGARA/LEMBAGA MELALUI KPPN DAN BUN
UNTUK BULAN YANG BERAKHIR 31 DESEMBER 2012
(DALAM RUPIAH)**

KEMENTERIAN NEGARA/LEMBAGA : 025 KEMENTERIAN AGAMA

**KD. LAPORAN : LRPK.B01
TANGGAL : 15/05/13
HAL : 2
PROG. ID : lui_kpend01**

KODE	URAIAN	ESTIMASI PENDAPATAN	REALISASI PENGEMBALIAN PENDAPATAN			% REAL. PEND
			JUMLAH SAMPAI DENGAN BULAN LALU	BULAN INI	JUMLAH SAMPAI DENGAN BULAN INI	
1	2	3	4	5	6	7
0200	PROP. JAWA BARAT	0	1,483,000,000	0	1,483,000,000	0.00
0500	PROP. JAWA TIMUR	0	281,200,000	0	281,200,000	0.00
0600	PROP. D.I. ACEH	0	0	328,280,000	328,280,000	0.00
1500	PROP. KALIMANTAN SELATAN	0	3,727,500	0	3,727,500	0.00
2000	PROP. SULAWESI TENGGARA	0	2,010,000	0	2,010,000	0.00
	JUMLAH PENDAPATAN DAN HIBAH	0	1,769,937,500	328,280,000	2,098,217,500	0.00

LAPORAN REALISASI ANGGARAN BELANJA (TRANSAKSI KAS)
BELANJA KEMENTERIAN NEGARA/LEMBAGA MELALUI KPPN DAN BUN
UNTUK BULAN YANG BERAKHIR 31 DESEMBER 2012
(dalam rupiah)

KEMENTERIAN NEGARA/LEMBAGA : 025 KEMENTERIAN AGAMA

Kode Lap. : LRBKB 01
Tanggal : 14 Mei 2013
Halaman : 1
Prog.Id : lu_lrabi1b

KODE	URAIAN	ANGGARAN SEMULA	ANGGARAN SETELAH REVISI	REALISASI BELANJA				% REALISASI ANGGARAN	SISA ANGGARAN
				BULAN INI	JUMLAH S/D BULAN INI	PENGEMBALIAN S/D BULAN INI	JUMLAH NETO S/D BULAN INI		
1	2	3	4	5	6	7	8	9	10
	I. IKHTISAR MENURUT SUMBER DANA								
	sumber dana tidak ada								
01	PELAYANAN UMUM								
03	PELAYANAN UMUM								
01	Program Dukungan Manajemen dan Pelaksanaan Tugas Teknis Lainnya Kementerian Agama	0	5,000,000	0	0	0	0	0.00	5,000,000
	JUMLAH BELANJA SUB FUNGSI 01 . 03	0	5,000,000	0	0	0	0	0.00	5,000,000
	JUMLAH BELANJA FUNGSI 01	0	5,000,000	0	0	0	0	0.00	5,000,000
	JUMLAH BELANJA SUMBER DANA	0	5,000,000	0	0	0	0	0.00	5,000,000
01	RUPIAH MURNI								
	fungsi tidak ada								
	sub fungsi tidak ada								
00	program tidak ada	0	0	0	0	(8,998,500)	(8,998,500)	0.00	0
01	program tidak ada	0	0	0	0	(207,445,917)	(207,445,917)	0.00	0
02	program tidak ada	0	0	0	0	(550,000)	(550,000)	0.00	0
	JUMLAH BELANJA SUB FUNGSI .	0	0	0	0	(216,994,417)	(216,994,417)	0.00	0
	JUMLAH BELANJA FUNGSI	0	0	0	0	(216,994,417)	(216,994,417)	0.00	0
01	PELAYANAN UMUM								
01	LEMBAGA EKSEKUTIF DAN LEGISLATIF, KEUANGAN DAN FISKAL, SERTA URUSAN LUAR NEGERI								
01	program tidak ada	0	0	0	0	(13,575,470)	(13,575,470)	0.00	0
02	program tidak ada	0	0	0	0	(20,425,600)	(20,425,600)	0.00	0
03	Program Pengawasan dan Peningkatan Akuntabilitas Aparatur Kementerian Agama	67,029,775,000	61,079,064,000	6,845,291,400	46,553,447,110	(5,488,097,419)	41,065,349,691	76.22	14,525,616,890
07	Program Pendidikan Islam	0	0	0	0	(61,482,000)	(61,482,000)	0.00	0

LAPORAN REALISASI ANGGARAN BELANJA (TRANSAKSI KAS)
BELANJA KEMENTERIAN NEGARA/LEMBAGA MELALUI KPPN DAN BUN
UNTUK BULAN YANG BERAKHIR 31 DESEMBER 2012
(dalam rupiah)

KEMENTERIAN NEGARA/LEMBAGA : 025 KEMENTERIAN AGAMA

Kode Lap. : LRBKB 01
Tanggal : 14 Mei 2013
Halaman : 3
Prog.Id : lu_irabi1b

KODE	URAIAN	ANGGARAN SEMULA	ANGGARAN SETELAH REVISI	REALISASI BELANJA				% REALISASI ANGGARAN	SISA ANGGARAN
				BULAN INI	JUMLAH S/D BULAN INI	PENGEMBALIAN S/D BULAN INI	JUMLAH NETO S/D BULAN INI		
1	2	3	4	5	6	7	8	9	10
90	PERUMAHAN DAN PEMUKIMAN LAINNYA								
08	program tidak ada	0	0	0	0	(26,393,700)	(26,393,700)	0.00	0
	JUMLAH BELANJA SUB FUNGSI 06 . 90	0	0	0	0	(26,393,700)	(26,393,700)	0.00	0
	JUMLAH BELANJA FUNGSI 06	0	0	0	0	(26,393,700)	(26,393,700)	0.00	0
07	KESEHATAN								
01	OBAT DAN PERBEKALAN KESEHATAN								
06	program tidak ada	0	0	0	0	(1,614,721)	(1,614,721)	0.00	0
	JUMLAH BELANJA SUB FUNGSI 07 . 01	0	0	0	0	(1,614,721)	(1,614,721)	0.00	0
	JUMLAH BELANJA FUNGSI 07	0	0	0	0	(1,614,721)	(1,614,721)	0.00	0
09	AGAMA								
01	PENINGKATAN KEHIDUPAN BERAGAMA								
01	program tidak ada	0	0	0	0	(1,327,500)	(1,327,500)	0.00	0
06	Program Penyelenggaraan Pembinaan dan Pengelolaan Haji dan Umrah	262,508,814,000	270,391,108,000	143,536,905,812	224,606,723,878	(868,984,704)	223,737,739,174	83.07	45,784,384,122
08	Program Bimbingan Masyarakat Islam	316,414,081,000	395,637,861,000	88,993,562,838	369,386,349,857	(1,997,414,679)	367,388,935,178	93.36	26,251,511,143
09	Program Bimbingan Masyarakat Kristen	107,163,839,000	105,254,466,000	29,245,229,811	102,795,531,205	(28,171,642)	102,767,359,563	97.66	2,458,934,795
10	Program Bimbingan Masyarakat Katolik	91,979,739,000	77,066,119,000	17,602,293,199	75,270,307,322	(7,799,000)	75,262,508,322	97.67	1,795,811,678
11	Program Bimbingan Masyarakat Hindu	80,806,267,000	46,246,675,000	3,330,022,948	43,743,651,871	(64,337,500)	43,679,314,371	94.59	2,503,023,129
21	program tidak ada	0	0	0	0	(660,000)	(660,000)	0.00	0
	JUMLAH BELANJA SUB FUNGSI 09 . 01	858,872,740,000	894,596,229,000	282,708,014,608	815,802,564,133	(2,968,695,025)	812,833,869,108	91.19	78,793,664,867
02	KERUKUNAN HIDUP BERAGAMA								
01	Program Dukungan Manajemen dan Pelaksanaan Tugas Teknis Lainnya Kementerian Agama	76,457,707,000	62,667,561,000	10,150,204,279	57,349,777,874	(871,310,290)	56,478,467,584	91.51	5,317,783,126
09	program tidak ada	0	0	0	0	(420,000)	(420,000)	0.00	0

LAPORAN REALISASI ANGGARAN BELANJA (TRANSAKSI KAS)
BELANJA KEMENTERIAN NEGARA/LEMBAGA MELALUI KPPN DAN BUN
UNTUK BULAN YANG BERAKHIR 31 DESEMBER 2012
(dalam rupiah)

Kode Lap. : LRBKB 01
Tanggal : 14 Mei 2013
Halaman : 4
Prog.Id : lu_lrabi1b

KEMENTERIAN NEGARA/LEMBAGA : 025 KEMENTERIAN AGAMA

KODE	URAIAN	ANGGARAN SEMULA	ANGGARAN SETELAH REVISI	REALISASI BELANJA				% REALISASI ANGGARAN	SISA ANGGARAN
				BULAN INI	JUMLAH S/D BULAN INI	PENGEMBALIAN S/D BULAN INI	JUMLAH NETO S/D BULAN INI		
1	2	3	4	5	6	7	8	9	10
	JUMLAH BELANJA SUB FUNGSI 09 . 02	76,457,707,000	62,667,561,000	10,150,204,279	57,349,777,874	(871,730,290)	56,478,047,584	91.51	5,317,783,126
03	LITBANG AGAMA								
04	Program Penelitian Pengembangan dan Pendidikan Pelatihan Kementerian Agama	93,835,984,000	77,655,807,000	14,419,058,367	62,992,301,170	(415,512,342)	62,576,788,828	81.12	14,663,505,830
06	Program Penyelenggaraan Pembinaan dan Pengelolaan Haji dan Umrah	295,760,143,000	201,836,297,000	31,109,521,843	173,701,183,779	(30,940,770)	173,670,243,009	86.06	28,135,113,221
08	program tidak ada	1,507,293,336,000	1,416,584,611,000	150,854,015,732	1,562,089,947,162	(1,649,141,033)	1,560,440,806,129	110.27	(145,505,336,162)
	JUMLAH BELANJA SUB FUNGSI 09 . 03	1,896,889,463,000	1,696,076,715,000	196,382,595,942	1,798,783,432,111	(2,095,594,145)	1,796,687,837,966	106.06	(102,706,717,111)
08	sub fungsi tidak ada								
12	Program Bimbingan Masyarakat Buddha	31,769,869,000	29,377,999,000	3,964,081,850	27,814,352,692	(55,769,500)	27,758,583,192	94.68	1,563,646,308
	JUMLAH BELANJA SUB FUNGSI 09 . 08	31,769,869,000	29,377,999,000	3,964,081,850	27,814,352,692	(55,769,500)	27,758,583,192	94.68	1,563,646,308
90	PELAYANAN KEAGAMAAN LAINNYA								
08	Program Bimbingan Masyarakat Islam	682,364,557,000	845,248,342,000	156,188,951,158	669,997,557,461	(2,902,462,040)	667,095,095,421	79.27	175,250,784,539
21	program tidak ada	0	0	0	0	(110,000)	(110,000)	0.00	0
	JUMLAH BELANJA SUB FUNGSI 09 . 90	682,364,557,000	845,248,342,000	156,188,951,158	669,997,557,461	(2,902,572,040)	667,094,985,421	79.27	175,250,784,539
	JUMLAH BELANJA FUNGSI 09	3,546,354,336,000	3,527,966,846,000	649,393,847,837	3,369,747,684,271	(8,894,361,000)	3,360,853,323,271	95.52	158,219,161,729
10	PENDIDIKAN								
02	PENDIDIKAN DASAR								
00	program tidak ada	0	0	0	0	(1,130,000)	(1,130,000)	0.00	0
01	program tidak ada	0	0	3,293,361	3,293,361	0	3,293,361	0.00	(3,293,361)
07	Program Pendidikan Islam	12,163,436,903,000	12,527,416,480,000	2,944,155,143,099	10,541,332,494,703	(2,990,681,369)	10,538,341,813,334	84.15	1,986,083,985,297
	JUMLAH BELANJA SUB FUNGSI 10 . 02	12,163,436,903,000	12,527,416,480,000	2,944,158,436,460	10,541,335,788,064	(2,991,811,369)	10,538,343,976,695	84.15	1,986,080,691,936
06	PENDIDIKAN TINGGI								
01	program tidak ada	0	0	0	0	(88,969,100)	(88,969,100)	0.00	0

LAPORAN REALISASI ANGGARAN BELANJA (TRANSAKSI KAS)
BELANJA KEMENTERIAN NEGARA/LEMBAGA MELALUI KPPN DAN BUN
UNTUK BULAN YANG BERAKHIR 31 DESEMBER 2012
(dalam rupiah)

KEMENTERIAN NEGARA/LEMBAGA : 025 KEMENTERIAN AGAMA

Kode Lap. : LRBKB 01
Tanggal : 14 Mei 2013
Halaman : 5
Prog.Id : lu_irabi1b

KODE	URAIAN	ANGGARAN SEMULA	ANGGARAN SETELAH REVISI	REALISASI BELANJA				% REALISASI ANGGARAN	SISA ANGGARAN
				BULAN INI	JUMLAH S/D BULAN INI	PENGEMBALIAN S/D BULAN INI	JUMLAH NETO S/D BULAN INI		
1	2	3	4	5	6	7	8	9	10
07	Program Pendidikan Islam	1,289,410,511,000	1,608,420,805,000	503,135,275,787	1,402,849,936,687	(813,935,457)	1,402,036,001,230	87.22	205,570,868,313
10	program tidak ada	0	0	0	0	(8,840,000)	(8,840,000)	0.00	0
	JUMLAH BELANJA SUB FUNGSI 10 . 06	1,289,410,511,000	1,608,420,805,000	503,135,275,787	1,402,849,936,687	(911,744,557)	1,401,938,192,130	87.22	205,570,868,313
08	PEMBINAAN KEAGAMAAN								
00	program tidak ada	0	0	0	0	(16,485,150)	(16,485,150)	0.00	0
01	Program Dukungan Manajemen dan Pelaksanaan Tugas Teknis Lainnya Kementerian Agama	5,599,000,000	10,009,000,000	2,609,209,350	9,170,047,350	(38,835,368)	9,131,211,982	91.62	838,952,650
04	Program Penelitian Pengembangan dan Pendidikan Pelatihan Kementerian Agama	143,503,442,000	265,625,169,000	29,613,546,676	225,435,616,905	(617,268,630)	224,818,348,275	84.87	40,189,552,095
07	Program Pendidikan Islam	1,951,390,636,000	1,256,952,808,000	448,563,329,763	1,145,830,093,669	(1,849,376,858)	1,143,980,716,811	91.16	111,122,714,331
09	Program Bimbingan Masyarakat Kristen	722,409,431,000	800,171,178,000	177,947,564,867	740,063,062,550	(404,944,479)	739,658,118,071	92.49	60,108,115,450
10	program tidak ada	382,404,199,000	433,653,877,820	95,730,092,655	428,339,633,206	(63,272,486)	428,276,360,720	98.77	5,314,244,614
11	Program Bimbingan Masyarakat Hindu	361,156,375,000	353,432,971,833	79,052,718,386	347,051,300,551	(485,410,214)	346,565,890,337	98.19	6,381,671,282
12	Program Bimbingan Masyarakat Buddha	106,879,067,000	120,920,441,000	17,385,428,894	103,886,078,990	(161,089,156)	103,724,989,834	85.91	17,034,362,010
	JUMLAH BELANJA SUB FUNGSI 10 . 08	3,673,342,150,000	3,240,765,445,653	850,901,890,591	2,999,775,833,221	(3,636,682,341)	2,996,139,150,880	92.56	240,989,612,432
90	PENDIDIKAN LAINNYA								
00	program tidak ada	0	0	0	0	(6,427,500)	(6,427,500)	0.00	0
01	program tidak ada	0	0	14,782,000	14,782,000	(234,007,300)	(219,225,300)	0.00	(14,782,000)
02	program tidak ada	0	0	0	0	(3,785,000)	(3,785,000)	0.00	0
04	program tidak ada	0	0	0	0	(20,166,780)	(20,166,780)	0.00	0
07	program tidak ada	13,728,948,314,000	14,890,717,572,965	2,582,249,426,873	15,523,456,460,536	(10,245,249,555)	15,513,211,210,981	104.25	(632,738,887,571)
10	program tidak ada	0	0	0	0	(1,455,000)	(1,455,000)	0.00	0
	JUMLAH BELANJA SUB FUNGSI 10 . 90	13,728,948,314,000	14,890,717,572,965	2,582,264,208,873	15,523,471,242,536	(10,511,091,135)	15,512,960,151,401	104.25	(632,753,669,571)
	JUMLAH BELANJA FUNGSI 10	30,855,137,878,000	32,267,320,303,618	6,880,459,811,711	30,467,432,800,508	(18,051,329,402)	30,449,381,471,106	94.42	1,799,887,503,110

LAPORAN REALISASI ANGGARAN BELANJA (TRANSAKSI KAS)
BELANJA KEMENTERIAN NEGARA/LEMBAGA MELALUI KPPN DAN BUN
UNTUK BULAN YANG BERAKHIR 31 DESEMBER 2012
(dalam rupiah)

KEMENTERIAN NEGARA/LEMBAGA : 025 KEMENTERIAN AGAMA

Kode Lap. : LRBKB 01
Tanggal : 14 Mei 2013
Halaman : 6
Prog.Id : lu_irabi1b

KODE	URAIAN	ANGGARAN SEMULA	ANGGARAN SETELAH REVISI	REALISASI BELANJA				% REALISASI ANGGARAN	SISA ANGGARAN
				BULAN INI	JUMLAH S/D BULAN INI	PENGEMBALIAN S/D BULAN INI	JUMLAH NETO S/D BULAN INI		
1	2	3	4	5	6	7	8	9	10
	JUMLAH BELANJA SUMBER DANA 01	37,154,691,206,000	38,149,580,220,785	7,902,612,209,868	35,922,024,044,968	(40,433,849,052)	35,881,590,195,916	94.16	2,227,556,175,817
02	PINJAMAN LUAR NEGERI								
10	PENDIDIKAN								
02	PENDIDIKAN DASAR								
07	Program Pendidikan Islam	143,224,000,000	51,037,784,423	4,880,833,982	45,786,281,721	0	45,786,281,721	89.71	5,251,502,702
	JUMLAH BELANJA SUB FUNGSI 10 . 02	143,224,000,000	51,037,784,423	4,880,833,982	45,786,281,721	0	45,786,281,721	89.71	5,251,502,702
06	PENDIDIKAN TINGGI								
07	Program Pendidikan Islam	182,413,000,000	470,261,561,000	45,896,499,926	113,727,666,773	0	113,727,666,773	24.18	356,533,894,227
	JUMLAH BELANJA SUB FUNGSI 10 . 06	182,413,000,000	470,261,561,000	45,896,499,926	113,727,666,773	0	113,727,666,773	24.18	356,533,894,227
	JUMLAH BELANJA FUNGSI 10	325,637,000,000	521,299,345,423	50,777,333,908	159,513,948,494	0	159,513,948,494	30.60	361,785,396,929
	JUMLAH BELANJA SUMBER DANA 02	325,637,000,000	521,299,345,423	50,777,333,908	159,513,948,494	0	159,513,948,494	30.60	361,785,396,929
03	RUPIAH MURNI PENDAMPI								
10	PENDIDIKAN								
02	PENDIDIKAN DASAR								
07	Program Pendidikan Islam	30,872,000,000	33,058,215,577	9,885,918,658	26,927,723,633	0	26,927,723,633	81.46	6,130,491,944
	JUMLAH BELANJA SUB FUNGSI 10 . 02	30,872,000,000	33,058,215,577	9,885,918,658	26,927,723,633	0	26,927,723,633	81.46	6,130,491,944
06	PENDIDIKAN TINGGI								
07	Program Pendidikan Islam	51,091,911,000	61,364,911,000	23,542,054,615	41,930,097,577	(14,171,200)	41,915,926,377	68.33	19,434,813,423
	JUMLAH BELANJA SUB FUNGSI 10 . 06	51,091,911,000	61,364,911,000	23,542,054,615	41,930,097,577	(14,171,200)	41,915,926,377	68.33	19,434,813,423
90	PENDIDIKAN LAINNYA								
07	Program Pendidikan Islam	750,000,000	750,000,000	82,005,400	720,138,600	0	720,138,600	96.02	29,861,400
	JUMLAH BELANJA SUB FUNGSI 10 . 90	750,000,000	750,000,000	82,005,400	720,138,600	0	720,138,600	96.02	29,861,400
	JUMLAH BELANJA FUNGSI 10	82,713,911,000	95,173,126,577	33,509,978,673	69,577,959,810	(14,171,200)	69,563,788,610	73.11	25,595,166,767
	JUMLAH BELANJA SUMBER DANA 03	82,713,911,000	95,173,126,577	33,509,978,673	69,577,959,810	(14,171,200)	69,563,788,610	73.11	25,595,166,767

LAPORAN REALISASI ANGGARAN BELANJA (TRANSAKSI KAS)
BELANJA KEMENTERIAN NEGARA/LEMBAGA MELALUI KPPN DAN BUN
UNTUK BULAN YANG BERAKHIR 31 DESEMBER 2012
(dalam rupiah)

KEMENTERIAN NEGARA/LEMBAGA : 025 KEMENTERIAN AGAMA

Kode Lap. : LRBKB 01
Tanggal : 14 Mei 2013
Halaman : 8
Prog.Id : lu_lrabi1b

KODE	URAIAN	ANGGARAN SEMULA	ANGGARAN SETELAH REVISI	REALISASI BELANJA				% REALISASI ANGGARAN	SISA ANGGARAN
				BULAN INI	JUMLAH S/D BULAN INI	PENGEMBALIAN S/D BULAN INI	JUMLAH NETO S/D BULAN INI		
1	2	3	4	5	6	7	8	9	10
07	Program Pendidikan Islam	341,722,002,000	395,026,286,000	156,444,859,256	338,189,696,620	0	338,189,696,620	85.61	56,836,589,380
	JUMLAH BELANJA SUB FUNGSI 10 . 06	341,722,002,000	395,026,286,000	156,444,859,256	338,189,696,620	0	338,189,696,620	85.61	56,836,589,380
90	PENDIDIKAN LAINNYA								
07	Program Pendidikan Islam	146,432,530,000	173,803,515,000	70,318,013,849	143,087,280,406	0	143,087,280,406	82.33	30,716,234,594
	JUMLAH BELANJA SUB FUNGSI 10 . 90	146,432,530,000	173,803,515,000	70,318,013,849	143,087,280,406	0	143,087,280,406	82.33	30,716,234,594
	JUMLAH BELANJA FUNGSI 10	488,154,532,000	568,829,801,000	226,762,873,105	481,276,977,026	0	481,276,977,026	84.61	87,552,823,974
	JUMLAH BELANJA SUMBER DANA 06	488,154,532,000	568,829,801,000	226,762,873,105	481,276,977,026	0	481,276,977,026	84.61	87,552,823,974
08	HIBAH DALAM NEGERI								
09	AGAMA								
03	LITBANG AGAMA								
08	Program Bimbingan Masyarakat Islam	0	2,190,000,000	0	0	0	0	0.00	2,190,000,000
	JUMLAH BELANJA SUB FUNGSI 09 . 03	0	2,190,000,000	0	0	0	0	0.00	2,190,000,000
	JUMLAH BELANJA FUNGSI 09	0	2,190,000,000	0	0	0	0	0.00	2,190,000,000
10	PENDIDIKAN								
90	PENDIDIKAN LAINNYA								
07	Program Pendidikan Islam	0	6,454,000,000	0	0	0	0	0.00	6,454,000,000
	JUMLAH BELANJA SUB FUNGSI 10 . 90	0	6,454,000,000	0	0	0	0	0.00	6,454,000,000
	JUMLAH BELANJA FUNGSI 10	0	6,454,000,000	0	0	0	0	0.00	6,454,000,000
	JUMLAH BELANJA SUMBER DANA 08	0	8,644,000,000	0	0	0	0	0.00	8,644,000,000
09	HIBAH LUAR NEGERI								
10	PENDIDIKAN								
02	PENDIDIKAN DASAR								
07	Program Pendidikan Islam	0	90,000,000,000	0	0	0	0	0.00	90,000,000,000
	JUMLAH BELANJA SUB FUNGSI 10 . 02	0	90,000,000,000	0	0	0	0	0.00	90,000,000,000

LAPORAN REALISASI ANGGARAN BELANJA (TRANSAKSI KAS)
BELANJA KEMENTERIAN NEGARA/LEMBAGA MELALUI KPPN DAN BUN
UNTUK BULAN YANG BERAKHIR 31 DESEMBER 2012
(dalam rupiah)

KEMENTERIAN NEGARA/LEMBAGA : 025 KEMENTERIAN AGAMA

Kode Lap. : LRBKB 01
Tanggal : 14 Mei 2013
Halaman : 9
Prog.Id : lu_rabi1b

KODE	URAIAN	ANGGARAN SEMULA	ANGGARAN SETELAH REVISI	REALISASI BELANJA				% REALISASI ANGGARAN	SISA ANGGARAN
				BULAN INI	JUMLAH S/D BULAN INI	PENGEMBALIAN S/D BULAN INI	JUMLAH NETO S/D BULAN INI		
1	2	3	4	5	6	7	8	9	10
06	PENDIDIKAN TINGGI								
07	Program Pendidikan Islam	29,759,000,000	29,759,000,000	0	0	0	0	0.00	29,759,000,000
	JUMLAH BELANJA SUB FUNGSI 10 . 06	29,759,000,000	29,759,000,000	0	0	0	0	0.00	29,759,000,000
	JUMLAH BELANJA FUNGSI 10	29,759,000,000	119,759,000,000	0	0	0	0	0.00	119,759,000,000
	JUMLAH BELANJA SUMBER DANA 09	29,759,000,000	119,759,000,000	0	0	0	0	0.00	119,759,000,000
10	HIBAH LANGSUNG DALAM								
09	AGAMA								
01	PENINGKATAN KEHIDUPAN BERAGAMA								
06	Program Penyelenggaraan Pembinaan dan Pengelolaan Haji dan Umrah	0	5,000,000,000	3,912,898,845	3,912,898,845	0	3,912,898,845	78.26	1,087,101,155
	JUMLAH BELANJA SUB FUNGSI 09 . 01	0	5,000,000,000	3,912,898,845	3,912,898,845	0	3,912,898,845	78.26	1,087,101,155
02	KERUKUNAN HIDUP BERAGAMA								
01	Program Dukungan Manajemen dan Pelaksanaan Tugas Teknis Lainnya Kementerian Agama	0	1,348,000,000	1,336,848,900	1,336,848,900	0	1,336,848,900	99.17	11,151,100
	JUMLAH BELANJA SUB FUNGSI 09 . 02	0	1,348,000,000	1,336,848,900	1,336,848,900	0	1,336,848,900	99.17	11,151,100
03	LITBANG AGAMA								
08	Program Bimbingan Masyarakat Islam	0	0	1,623,300,000	1,623,300,000	0	1,623,300,000	0.00	(1,623,300,000)
	JUMLAH BELANJA SUB FUNGSI 09 . 03	0	0	1,623,300,000	1,623,300,000	0	1,623,300,000	0.00	(1,623,300,000)
	JUMLAH BELANJA FUNGSI 09	0	6,348,000,000	6,873,047,745	6,873,047,745	0	6,873,047,745	108.27	(525,047,745)
10	PENDIDIKAN								
02	PENDIDIKAN DASAR								
07	Program Pendidikan Islam	0	1,900,000,000	150,000,000	150,000,000	0	150,000,000	7.89	1,750,000,000
	JUMLAH BELANJA SUB FUNGSI 10 . 02	0	1,900,000,000	150,000,000	150,000,000	0	150,000,000	7.89	1,750,000,000
06	PENDIDIKAN TINGGI								
07	Program Pendidikan Islam	0	15,373,199,000	15,370,787,250	15,370,787,250	0	15,370,787,250	99.98	2,411,750

LAPORAN REALISASI ANGGARAN BELANJA (TRANSAKSI KAS)
BELANJA KEMENTERIAN NEGARA/LEMBAGA MELALUI KPPN DAN BUN
UNTUK BULAN YANG BERAKHIR 31 DESEMBER 2012
(dalam rupiah)

KEMENTERIAN NEGARA/LEMBAGA : 025 KEMENTERIAN AGAMA

Kode Lap. : LRBKB 01
Tanggal : 14 Mei 2013
Halaman : 10
Prog.Id : lu_irabi1b

KODE	URAIAN	ANGGARAN SEMULA	ANGGARAN SETELAH REVISI	REALISASI BELANJA				% REALISASI ANGGARAN	SISA ANGGARAN
				BULAN INI	JUMLAH S/D BULAN INI	PENGEMBALIAN S/D BULAN INI	JUMLAH NETO S/D BULAN INI		
1	2	3	4	5	6	7	8	9	10
	JUMLAH BELANJA SUB FUNGSI 10 . 06	0	15,373,199,000	15,370,787,250	15,370,787,250	0	15,370,787,250	99.98	2,411,750
90	PENDIDIKAN LAINNYA								
07	Program Pendidikan Islam	0	26,801,000	6,345,561,000	6,345,561,000	0	6,345,561,000	****. **	(6,318,760,000)
	JUMLAH BELANJA SUB FUNGSI 10 . 90	0	26,801,000	6,345,561,000	6,345,561,000	0	6,345,561,000	****. **	(6,318,760,000)
	JUMLAH BELANJA FUNGSI 10	0	17,300,000,000	21,866,348,250	21,866,348,250	0	21,866,348,250	126.40	(4,566,348,250)
	JUMLAH BELANJA SUMBER DANA 10	0	23,648,000,000	28,739,395,995	28,739,395,995	0	28,739,395,995	121.53	(5,091,395,995)
52	sumber dana tidak ada								
10	PENDIDIKAN								
90	PENDIDIKAN LAINNYA								
07	Program Pendidikan Islam	0	0	2,650,000	2,650,000	0	2,650,000	0.00	(2,650,000)
	JUMLAH BELANJA SUB FUNGSI 10 . 90	0	0	2,650,000	2,650,000	0	2,650,000	0.00	(2,650,000)
	JUMLAH BELANJA FUNGSI 10	0	0	2,650,000	2,650,000	0	2,650,000	0.00	(2,650,000)
	JUMLAH BELANJA SUMBER DANA 52	0	0	2,650,000	2,650,000	0	2,650,000	0.00	(2,650,000)
	JUMLAH BELANJA	38,362,527,872,000	39,782,381,546,785	8,316,136,191,196	36,908,732,724,670	(40,511,101,626)	36,868,221,623,044	92.78	2,873,648,822,115
	II. IKHTISAR MENURUT ESELON I								
01	SEKRETARIAT JENDERAL	2,028,974,282,000	2,038,549,909,000	323,331,114,052	1,802,744,980,293	(7,236,757,369)	1,795,508,222,924	88.43	235,804,928,707
02	INSPEKTORAT JENDERAL	143,267,996,000	132,644,850,000	26,830,863,054	110,235,843,105	(5,627,415,472)	104,608,427,633	83.11	22,409,006,895
03	DITJEN BIMBINGAN MASYARAKAT ISLAM	2,566,098,614,000	2,719,662,642,000	417,381,177,701	2,652,653,631,034	(6,504,651,832)	2,646,148,979,202	97.54	67,009,010,966
04	DITJEN PENDIDIKAN ISLAM	30,261,948,465,000	31,827,930,702,965	6,859,319,829,340	29,526,307,455,482	(16,727,669,120)	29,509,579,786,362	92.77	2,301,623,247,483
05	DITJEN BIMBINGAN MASYARAKAT KRISTEN	951,583,784,000	949,738,789,000	212,754,074,474	885,701,287,126	(446,228,575)	885,255,058,551	93.26	64,037,501,874
06	DITJEN BIMBINGAN MASYARAKAT KHATOLIK	556,637,951,000	532,697,829,820	115,257,907,483	527,695,663,248	(82,447,300)	527,613,215,948	99.06	5,002,166,572
07	DITJEN BIMBINGAN MASYARAKAT HINDU	514,739,104,000	427,265,233,000	87,779,573,911	419,780,404,658	(567,898,791)	419,212,505,867	98.25	7,484,828,342

**LAPORAN REALISASI ANGGARAN BELANJA (TRANSAKSI KAS)
BELANJA KEMENTERIAN NEGARA/LEMBAGA MELALUI KPPN DAN BUN
UNTUK BULAN YANG BERAKHIR 31 DESEMBER 2012
(dalam rupiah)**

KEMENTERIAN NEGARA/LEMBAGA : 025 KEMENTERIAN AGAMA

Kode Lap. : LRBKB 01
Tanggal : 14 Mei 2013
Halaman : 11
Prog.Id : lu_irabi1b

KODE	URAIAN	ANGGARAN SEMULA	ANGGARAN SETELAH REVISI	REALISASI BELANJA				% REALISASI ANGGARAN	SISA ANGGARAN
				BULAN INI	JUMLAH S/D BULAN INI	PENGEMBALIAN S/D BULAN INI	JUMLAH NETO S/D BULAN INI		
1	2	3	4	5	6	7	8	9	10
08	DITJEN BIMBINGAN MASYARAKAT BUDDHA	185,362,764,000	172,469,874,000	24,818,354,545	150,097,444,642	(970,349,714)	149,127,094,928	87.03	22,372,429,358
09	DITJEN PENYELENGGARAAN HAJI DAN UMRAH	558,268,957,000	477,227,405,000	178,559,326,500	402,220,806,502	(1,078,245,874)	401,142,560,628	84.28	75,006,598,498
11	BADAN PENELITIAN PENGEMBANGAN DAN PENDIDIKAN PELATIHAN	595,645,955,000	504,194,312,000	70,103,970,136	431,295,208,580	(1,269,437,579)	430,025,771,001	85.54	72,899,103,420
	JUMLAH BELANJA	38,362,527,872,000	39,782,381,546,785	8,316,136,191,196	36,908,732,724,670	(40,511,101,626)	36,868,221,623,044	92.78	2,873,648,822,115
	III. IKHTISAR MENURUT PUSAT WILAYAH								
0199	INSTANSI PUSAT	3,793,217,152,000	5,653,059,579,000	2,004,565,904,064	3,970,337,088,417	(21,909,634,282)	3,948,427,454,135	70.23	1,682,722,490,583
0100	Prop. DKI Jakarta	2,409,978,248,000	1,392,300,069,000	343,304,697,292	1,363,039,918,875	(2,057,023,848)	1,360,982,895,027	97.90	29,260,150,125
0200	Prop. Jawa Barat	4,211,473,650,000	4,404,274,044,000	640,124,097,531	4,230,183,687,135	(2,582,765,775)	4,227,600,921,360	96.05	174,090,356,865
0300	Prop. Jawa Tengah	3,999,226,642,000	3,979,060,401,000	667,260,509,823	3,870,342,983,107	(2,337,300,421)	3,868,005,682,686	97.27	108,717,417,893
0400	Prop. D.I. Yogyakarta	776,695,314,000	812,763,607,000	142,768,947,015	728,418,136,156	(279,962,469)	728,138,173,687	89.62	84,345,470,844
0500	Prop. Jawa Timur	5,251,121,078,000	5,272,864,496,000	990,434,509,779	5,093,870,459,539	(1,978,622,200)	5,091,891,837,339	96.61	178,994,036,461
0600	Prop. D.I. Aceh	1,565,779,514,000	1,685,907,456,000	308,095,118,275	1,685,685,067,087	(565,066,276)	1,685,120,000,811	99.99	222,388,913
0700	Prop. Sumatera Utara	1,645,740,627,000	1,670,850,230,000	319,687,080,215	1,558,613,116,640	(362,600,159)	1,558,250,516,481	93.28	112,237,113,360
0800	Prop. Sumatera Barat	1,100,539,859,000	1,129,832,099,000	237,985,055,167	1,095,446,540,177	(707,548,357)	1,094,738,991,820	96.96	34,385,558,823
0900	Prop. Riau	732,681,611,000	752,623,066,000	185,316,374,177	724,697,456,330	(196,722,921)	724,500,733,409	96.29	27,925,609,670
1000	Prop. Jambi	673,473,668,000	675,619,639,000	132,631,574,423	654,166,045,619	(235,241,454)	653,930,804,165	96.82	21,453,593,381
1100	Prop. Sumatera Selatan	778,137,894,000	784,221,749,000	155,342,159,718	752,935,883,981	(534,301,644)	752,401,582,337	96.01	31,285,865,019
1200	Prop. Lampung	977,457,052,000	990,350,659,125	170,925,768,451	940,869,314,192	(793,982,731)	940,075,331,461	95.00	49,481,344,933
1300	Prop. Kalimantan Barat	522,043,599,000	540,109,712,000	108,410,861,851	550,445,675,164	(363,656,973)	550,082,018,191	101.91	(10,335,963,164)
1400	Prop. Kalimantan Tengah	465,937,675,000	487,112,216,000	76,467,400,430	451,426,872,959	(287,002,504)	451,139,870,455	92.67	35,685,343,041

LAPORAN REALISASI ANGGARAN BELANJA (TRANSAKSI KAS)
BELANJA KEMENTERIAN NEGARA/LEMBAGA MELALUI KPPN DAN BUN
UNTUK BULAN YANG BERAKHIR 31 DESEMBER 2012
(dalam rupiah)

KEMENTERIAN NEGARA/LEMBAGA : 025 KEMENTERIAN AGAMA

Kode Lap. : LRBKB 01
Tanggal : 14 Mei 2013
Halaman : 12
Prog.Id : lu_irabi1b

KODE	URAIAN	ANGGARAN SEMULA	ANGGARAN SETELAH REVISI	REALISASI BELANJA				% REALISASI ANGGARAN	SISA ANGGARAN
				BULAN INI	JUMLAH S/D BULAN INI	PENGEMBALIAN S/D BULAN INI	JUMLAH NETO S/D BULAN INI		
1	2	3	4	5	6	7	8	9	10
1500	Prop. Kalimantan Selatan	869,529,052,000	849,997,928,000	163,449,144,541	918,393,591,585	(312,446,978)	918,081,144,607	108.05	(68,395,663,585)
1600	Prop. Kalimantan Timur	445,841,436,000	471,561,266,000	96,105,183,576	430,175,985,357	(311,861,331)	429,864,124,026	91.22	41,385,280,643
1700	prop. Sulawesi Utara	307,377,262,000	315,305,162,840	54,797,422,738	309,748,322,295	(441,981,109)	309,306,341,186	98.24	5,556,840,545
1800	Prop. Sulawesi Tengah	448,554,297,000	458,909,963,000	57,055,418,150	442,956,977,211	(340,563,436)	442,616,413,775	96.52	15,952,985,789
1900	Prop. Sulawesi Selatan	1,406,982,013,000	1,443,910,733,000	301,284,695,227	1,451,324,155,078	(443,665,848)	1,450,880,489,230	100.51	(7,413,422,078)
2000	Prop. Sulawesi Tenggara	403,130,295,000	410,195,023,000	63,347,265,372	403,724,867,644	(199,216,468)	403,525,651,176	98.42	6,470,155,356
2100	Prop. Maluku	411,424,989,000	423,812,941,000	91,663,559,725	413,240,748,609	(228,257,898)	413,012,490,711	97.51	10,572,192,391
2200	Prop. Bali	438,690,970,000	446,832,781,000	94,060,297,416	461,065,689,891	(434,219,953)	460,631,469,938	103.19	(14,232,908,891)
2300	Prop. Nusa Tenggara Barat	892,252,406,000	905,118,538,000	171,587,793,295	858,558,843,846	(378,024,090)	858,180,819,756	94.86	46,559,694,154
2400	Prop. Nusa Tenggara Timur	549,995,258,000	557,437,152,000	101,946,746,377	477,433,864,815	(97,804,346)	477,336,060,469	85.65	80,003,287,185
2500	Prop. Irian Jaya	281,956,936,000	281,868,186,820	61,152,210,326	253,049,445,989	(243,154,921)	252,806,291,068	89.78	28,818,740,831
2600	Prop. Bengkulu	411,004,961,000	420,527,704,000	72,043,331,716	400,782,198,242	(539,105,861)	400,243,092,381	95.30	19,745,505,758
2800	Prop. Maluku Utara	265,740,513,000	268,861,317,000	37,561,686,801	265,442,646,680	(87,083,641)	265,355,563,039	98.73	3,418,670,320
2900	Prop. Banten	1,197,322,249,000	1,182,734,225,000	263,730,486,665	1,112,994,380,951	(352,378,337)	1,112,642,002,614	94.10	69,739,844,049
3000	Prop. Bangka Belitung	212,279,441,000	215,328,258,000	44,659,566,458	190,122,562,907	(124,493,343)	189,998,069,564	88.29	25,205,695,093
3100	Prop. Gorontalo	273,645,777,000	283,699,712,000	39,088,510,242	267,690,468,731	(120,303,307)	267,570,165,424	94.36	16,009,243,269
3200	Prop. Kepulauan Riau	187,727,992,000	191,666,599,000	38,952,771,175	170,271,472,442	(142,448,989)	170,129,023,453	88.84	21,395,126,558
3300	PAPUA BARAT	197,107,324,000	201,094,427,000	38,222,614,607	187,875,241,027	(373,609,678)	187,501,631,349	93.43	13,219,185,973
3400	PROP. SULAWESI BARAT	212,407,518,000	218,887,948,000	41,718,696,276	222,530,518,127	(149,050,078)	222,381,468,049	101.66	(3,642,570,127)
5000	wilayah ini tidak ada	1,300,000,000	1,300,000,000	388,732,302	872,497,865	0	872,497,865	67.12	427,502,135
5900	Timur Tengah	44,753,600,000	2,382,660,000	0	0	0	0	0.00	2,382,660,000
JUMLAH BELANJA		38,362,527,872,000	39,782,381,546,785	8,316,136,191,196	36,908,732,724,670	(40,511,101,626)	36,868,221,623,044	92.78	2,873,648,822,115

LAPORAN REALISASI ANGGARAN BELANJA (TRANSAKSI KAS)
BELANJA KEMENTERIAN NEGARA/LEMBAGA MELALUI KPPN DAN BUN
UNTUK BULAN YANG BERAKHIR 31 DESEMBER 2012
(dalam rupiah)

KEMENTERIAN NEGARA/LEMBAGA : 025 KEMENTERIAN AGAMA

Kode Lap. : LRBKB 01
Tanggal : 14 Mei 2013
Halaman : 13
Prog.Id : lu_rabi1b

KODE	URAIAN	ANGGARAN SEMULA	ANGGARAN SETELAH REVISI	REALISASI BELANJA				% REALISASI ANGGARAN	SISA ANGGARAN
				BULAN INI	JUMLAH S/D BULAN INI	PENGEMBALIAN S/D BULAN INI	JUMLAH NETO S/D BULAN INI		
1	2	3	4	5	6	7	8	9	10
	IV. IKHTISAR MENURUT JENIS BELANJA-MAK								
51	BELANJA PEGAWAI								
5111	Belanja Gaji dan Tunjangan PNS								
511111	Belanja Gaji Pokok PNS	6,066,672,073,252	6,195,675,405,342	588,215,764,660	7,660,781,467,428	(683,946,415)	7,660,097,521,013	123.65	(1,465,106,062,086)
511119	Belanja Pembulatan Gaji PNS	785,574,543	339,688,859	12,096,319	206,740,073	(115,535,848)	91,204,225	60.86	132,948,786
511121	Belanja Tunj. Suami/Istri PNS	508,850,133,754	517,537,987,249	43,870,982,496	568,631,796,136	(139,470,023)	568,492,326,113	109.87	(51,093,808,887)
511122	Belanja Tunj. Anak PNS	167,227,097,213	170,806,230,574	14,252,769,403	183,528,374,317	(39,302,231)	183,489,072,086	107.45	(12,722,143,743)
511123	Belanja Tunj. Struktural PNS	106,111,002,050	106,454,662,857	7,607,555,000	99,415,457,704	(179,126,150)	99,236,331,554	93.39	7,039,205,153
511124	Belanja Tunj. Fungsional PNS	792,978,448,522	801,635,188,586	65,267,050,000	846,951,250,972	(641,950,181)	846,309,300,791	105.65	(45,316,062,386)
511125	Belanja Tunj. PPh PNS	253,638,757,391	260,475,038,424	16,337,843,247	270,798,189,547	(2,700,312)	270,795,489,235	103.96	(10,323,151,123)
511126	Belanja Tunj. Beras PNS	334,939,826,430	380,679,019,186	46,201,382,460	512,050,024,162	(66,927,741)	511,983,096,421	134.51	(131,371,004,976)
511129	Belanja Uang Makan PNS	1,673,737,841,000	1,660,507,471,806	248,831,373,204	1,421,278,548,012	(1,074,164,609)	1,420,204,383,403	85.59	239,228,923,794
511131	Belanja Tunj. Perbaikan Penghasilan PNS	15,000,000	15,000,000	0	3,500,000	(555,000)	2,945,000	23.33	11,500,000
511133	Belanja Tunj. Khusus Peralihan PNS	162,000,000	162,000,000	0	0	0	0	0.00	162,000,000
511135	Belanja Tunj. Daerah Terpencil/Sangat Terpencil PNS	3,249,025,000	3,198,838,000	228,175,000	2,744,010,000	(1,800,000)	2,742,210,000	85.78	454,828,000
511137	Belanja Tunj. Tugas Belajar Tenaga Pengajar Biasa pada PT untuk mengikuti pendidikan Pasca Sarjana PNS	658,900,000	606,408,000	3,375,000	111,475,000	0	111,475,000	18.38	494,933,000
511138	Belanja Tunjangan Khusus Papua PNS	16,209,571,000	16,140,058,178	1,192,115,000	14,539,437,500	(4,050,000)	14,535,387,500	90.08	1,600,620,678
511147	Belanja Tunj. Lain-lain termasuk uang duka PNS Dalam dan Luar Negeri	3,135,615,187	5,445,298,251	460,405,200	7,265,911,687	(13,413,500)	7,252,498,187	133.43	(1,820,613,436)
511151	Belanja Tunjangan Umum PNS	297,011,759,509	261,533,380,708	8,776,127,000	120,181,390,472	(1,662,353,664)	118,519,036,808	45.95	141,351,990,236
511152	Belanja Tunjangan Profesi Guru	5,976,529,970,174	6,096,157,214,104	1,698,559,012,785	5,685,077,699,678	(1,646,342,283)	5,683,431,357,395	93.26	411,079,514,426
511153	Belanja Tunjangan Profesi Dosen	344,310,661,000	324,679,468,000	44,674,212,300	289,707,230,138	(11,332,675)	289,695,897,463	89.23	34,972,237,862

**LAPORAN REALISASI ANGGARAN BELANJA (TRANSAKSI KAS)
BELANJA KEMENTERIAN NEGARA/LEMBAGA MELALUI KPPN DAN BUN
UNTUK BULAN YANG BERAKHIR 31 DESEMBER 2012
(dalam rupiah)**

KEMENTERIAN NEGARA/LEMBAGA : 025 KEMENTERIAN AGAMA

Kode Lap. : LRBKB 01
Tanggal : 14 Mei 2013
Halaman : 14
Prog.Id : lu_irabi1b

KODE	URAIAN	ANGGARAN SEMULA	ANGGARAN SETELAH REVISI	REALISASI BELANJA				% REALISASI ANGGARAN	SISA ANGGARAN
				BULAN INI	JUMLAH S/D BULAN INI	PENGEMBALIAN S/D BULAN INI	JUMLAH NETO S/D BULAN INI		
1	2	3	4	5	6	7	8	9	10
511154	Belanja Tunjangan Kehormatan Profesor	41,827,094,000	40,911,539,000	5,465,452,200	36,670,106,000	(500,000)	36,669,606,000	89.63	4,241,433,000
511155	Belanja Tunjangan Tambahan Penghasilan Guru PNS	274,375,497,911	266,759,635,256	58,449,523,900	187,736,292,350	(1,775,315,427)	185,960,976,923	70.38	79,023,342,906
511192	Belanja Tunj. Lain-lain Termasuk Uang Duka PNS TNI/POLRI	54,248,000	3,436,000	0	0	0	0	0.00	3,436,000
	JUMLAH SUB KELOMPOK BELANJA 5111	16,862,480,095,936	17,109,722,968,380	2,848,405,215,174	17,907,678,901,176	(8,058,786,059)	17,899,620,115,117	104.66	(797,955,932,796)
5112	Belanja Gaji dan Tunjangan TNI/Polri								
511211	Belanja Gaji Pokok TNI/POLRI	40,000,000	40,000,000	0	0	0	0	0.00	40,000,000
	JUMLAH SUB KELOMPOK BELANJA 5112	40,000,000	40,000,000	0	0	0	0	0.00	40,000,000
5115	Belanja Gaji dan Tunjangan Pegawai Non PNS								
511512	Belanja Tunjangan Pegawai Non PNS	0	0	0	40,500,000	(1,500,000)	39,000,000	0.00	(40,500,000)
511519	Belanja Tunjangan Lainnya Non PNS	0	27,088,500,000	18,732,000,000	27,082,500,000	(1,492,500)	27,081,007,500	99.98	6,000,000
	JUMLAH SUB KELOMPOK BELANJA 5115	0	27,088,500,000	18,732,000,000	27,123,000,000	(2,992,500)	27,120,007,500	100.13	(34,500,000)
5121	Belanja Honorarium								
512111	Belanja Uang Honor Tetap	254,820,126,000	223,168,989,510	37,540,162,380	159,279,310,456	(117,018,200)	159,162,292,256	71.37	63,889,679,054
	JUMLAH SUB KELOMPOK BELANJA 5121	254,820,126,000	223,168,989,510	37,540,162,380	159,279,310,456	(117,018,200)	159,162,292,256	71.37	63,889,679,054
5122	Belanja Lembur								
512211	Belanja Uang Lembur	89,777,445,000	83,754,113,380	16,917,583,150	66,323,446,667	(22,035,250)	66,301,411,417	79.19	17,430,666,713
	JUMLAH SUB KELOMPOK BELANJA 5122	89,777,445,000	83,754,113,380	16,917,583,150	66,323,446,667	(22,035,250)	66,301,411,417	79.19	17,430,666,713
5123	Belanja Vakasi								
512311	Belanja Vakasi	179,069,288,064	170,986,124,064	28,801,104,842	156,219,654,027	(264,526,350)	155,955,127,677	91.36	14,766,470,037
	JUMLAH SUB KELOMPOK BELANJA 5123	179,069,288,064	170,986,124,064	28,801,104,842	156,219,654,027	(264,526,350)	155,955,127,677	91.36	14,766,470,037
5124	Belanja Tunj. Khusus & Belanja Pegawai Transito								
512411	Belanja Pegawai (Tunjangan Khusus/Kegiatan)	6,952,972,000	6,649,372,000	1,587,684,600	5,009,652,100	0	5,009,652,100	75.34	1,639,719,900
512412	Belanja Pegawai Transito	122,573,895,000	2,192,375,000	0	0	0	0	0.00	2,192,375,000
	JUMLAH SUB KELOMPOK BELANJA 5124	129,526,867,000	8,841,747,000	1,587,684,600	5,009,652,100	0	5,009,652,100	56.66	3,832,094,900

LAPORAN REALISASI ANGGARAN BELANJA (TRANSAKSI KAS)
BELANJA KEMENTERIAN NEGARA/LEMBAGA MELALUI KPPN DAN BUN
UNTUK BULAN YANG BERAKHIR 31 DESEMBER 2012
(dalam rupiah)

KEMENTERIAN NEGARA/LEMBAGA : 025 KEMENTERIAN AGAMA

Kode Lap. : LRBKB 01
Tanggal : 14 Mei 2013
Halaman : 16
Prog.Id : lu_irabi1b

KODE	URAIAN	ANGGARAN SEMULA	ANGGARAN SETELAH REVISI	REALISASI BELANJA				% REALISASI ANGGARAN	SISA ANGGARAN
				BULAN INI	JUMLAH S/D BULAN INI	PENGEMBALIAN S/D BULAN INI	JUMLAH NETO S/D BULAN INI		
1	2	3	4	5	6	7	8	9	10
522111	Belanja Langganan Listrik	88,855,030,039	86,248,403,509	8,346,211,107	70,439,904,995	(19,093,540)	70,420,811,455	81.67	15,808,498,514
522112	Belanja Langganan Telepon	30,162,669,694	28,929,286,064	2,771,891,700	16,596,253,699	(3,562,664)	16,592,691,035	57.37	12,333,032,365
522113	Belanja Langganan Air	13,100,876,864	11,915,692,827	1,457,012,023	7,517,969,543	(3,263,972)	7,514,705,571	63.09	4,397,723,284
522119	Belanja Langganan Daya dan Jasa Lainnya	14,567,657,000	8,997,573,169	1,397,051,122	6,314,167,490	(2,557,200)	6,311,610,290	70.18	2,683,405,679
522121	Belanja Jasa Pos dan Giro	2,781,561,000	1,012,694,600	79,106,987	338,640,218	0	338,640,218	33.44	674,054,382
522131	Belanja Jasa Konsultan	10,853,863,000	26,025,095,252	7,775,290,771	18,607,575,297	0	18,607,575,297	71.50	7,417,519,955
522141	Belanja Sewa	23,892,500,000	27,257,439,000	3,024,242,647	21,871,086,758	(23,717,091)	21,847,369,667	80.24	5,386,352,242
522151	Belanja Jasa Profesi	243,346,513,000	282,306,450,799	34,987,786,700	250,547,121,500	(648,790,650)	249,898,330,850	88.75	31,759,329,299
522191	Belanja Jasa Lainnya	6,074,025,000	11,375,865,500	3,981,154,528	10,186,731,423	0	10,186,731,423	89.55	1,189,134,077
	JUMLAH SUB KELOMPOK BELANJA 5221	433,634,695,597	484,068,500,720	63,819,747,585	402,419,450,923	(700,985,117)	401,718,465,806	83.13	81,649,049,797
5231	Belanja Pemeliharaan								
523111	Belanja Biaya Pemeliharaan Gedung dan Bangunan	209,694,831,000	208,430,747,962	26,855,856,394	201,783,222,795	(31,873,480)	201,751,349,315	96.81	6,647,525,167
523119	Belanja Biaya Pemeliharaan Gedung dan Bangunan Lainnya	4,012,235,000	4,127,709,000	987,205,270	3,869,529,449	0	3,869,529,449	93.75	258,179,551
523121	Belanja Biaya Pemeliharaan Peralatan dan Mesin	112,680,833,000	110,860,153,383	20,972,632,798	100,918,577,000	(5,089,200)	100,913,487,800	91.03	9,941,576,383
523129	Belanja Biaya Pemeliharaan Peralatan dan Mesin Lainnya	3,889,485,000	3,414,510,000	896,724,266	2,885,515,250	0	2,885,515,250	84.51	528,994,750
523132	Belanja Biaya Pemeliharaan Irigasi	7,600,000	7,600,000	0	7,600,000	0	7,600,000	100.00	0
523133	Belanja Biaya Pemeliharaan Jaringan	662,170,000	1,907,503,471	284,121,500	1,615,398,350	0	1,615,398,350	84.69	292,105,121
523199	Belanja Biaya Pemeliharaan Lainnya	1,977,265,000	1,450,278,000	448,312,950	1,281,663,850	0	1,281,663,850	88.37	168,614,150
	JUMLAH SUB KELOMPOK BELANJA 5231	332,924,419,000	330,198,501,816	50,444,853,178	312,361,506,694	(36,962,680)	312,324,544,014	94.60	17,836,995,122
5241	Belanja Perjalanan Dalam Negeri								
524111	Belanja Perjalanan Biasa	282,330,666,500	269,380,810,154	45,911,846,971	238,212,286,133	(3,576,779,430)	234,635,506,703	88.43	31,168,524,021
524112	Belanja Perjalanan Tetap	9,017,279,000	8,662,035,000	2,530,774,450	7,712,993,773	(24,900,000)	7,688,093,773	89.04	949,041,227
524119	Belanja Perjalanan Lainnya	706,625,230,000	786,877,134,234	84,788,628,192	682,092,223,214	(18,864,675,695)	663,227,547,519	86.68	104,784,911,020

LAPORAN REALISASI ANGGARAN BELANJA (TRANSAKSI KAS)
BELANJA KEMENTERIAN NEGARA/LEMBAGA MELALUI KPPN DAN BUN
UNTUK BULAN YANG BERAKHIR 31 DESEMBER 2012
(dalam rupiah)

KEMENTERIAN NEGARA/LEMBAGA : 025 KEMENTERIAN AGAMA

Kode Lap. : LRBKB 01
Tanggal : 14 Mei 2013
Halaman : 17
Prog.Id : lu_irabi1b

KODE	URAIAN	ANGGARAN SEMULA	ANGGARAN SETELAH REVISI	REALISASI BELANJA				% REALISASI ANGGARAN	SISA ANGGARAN
				BULAN INI	JUMLAH S/D BULAN INI	PENGEMBALIAN S/D BULAN INI	JUMLAH NETO S/D BULAN INI		
1	2	3	4	5	6	7	8	9	10
	JUMLAH SUB KELOMPOK BELANJA 5241	997,973,175,500	1,064,919,979,388	133,231,249,613	928,017,503,120	(22,466,355,125)	905,551,147,995	87.14	136,902,476,268
5242	Belanja Perjalanan Luar Negeri								
524211	Belanja Perjalanan Biasa - Luar Negeri	3,103,315,000	3,092,182,000	474,798,065	2,403,340,482	(1,970,000)	2,401,370,482	77.72	688,841,518
524219	Belanja Perjalanan Lainnya - Luar Negeri	115,330,724,000	113,962,972,000	92,616,392,918	108,118,805,602	(47,795,059)	108,071,010,543	94.87	5,844,166,398
	JUMLAH SUB KELOMPOK BELANJA 5242	118,434,039,000	117,055,154,000	93,091,190,983	110,522,146,084	(49,765,059)	110,472,381,025	94.42	6,533,007,916
5251	Belanja Barang BLU								
525111	Belanja Gaji dan Tunjangan	139,759,593,000	141,215,366,000	52,691,984,334	117,429,008,024	0	117,429,008,024	83.16	23,786,357,976
525112	Belanja Barang	65,279,836,000	74,268,378,000	28,588,829,141	67,534,146,950	0	67,534,146,950	90.93	6,734,231,050
525113	Belanja Jasa	16,417,015,000	19,609,337,000	7,636,860,992	16,508,394,093	0	16,508,394,093	84.19	3,100,942,907
525114	Belanja Pemeliharaan	15,169,381,000	17,024,774,000	5,464,605,165	12,451,430,284	0	12,451,430,284	73.14	4,573,343,716
525115	Belanja Perjalanan	34,314,577,000	35,644,896,000	13,780,980,632	29,885,363,875	0	29,885,363,875	83.84	5,759,532,125
525119	Belanja Penyediaan Barang dan Jasa BLU Lainnya	189,746,614,000	236,119,075,000	95,948,316,049	203,491,231,257	0	203,491,231,257	86.18	32,627,843,743
	JUMLAH SUB KELOMPOK BELANJA 5251	460,687,016,000	523,881,826,000	204,111,576,313	447,299,574,483	0	447,299,574,483	85.38	76,582,251,517
5261	Belanja Barang untuk diserahkan kepada masyarakat/Pemda								
526111	Belanja Tanah Untuk Diserahkan Kepada Masyarakat/Pemda	700,000,000	700,000,000	699,620,000	699,620,000	0	699,620,000	99.95	380,000
526112	Belanja Peralatan Dan Mesin Untuk Diserahkan Kepada Masyarakat/Pemda	3,802,085,000	7,645,128,000	4,709,886,400	7,586,560,348	0	7,586,560,348	99.23	58,567,652
526113	Belanja Gedung Dan Bangunan Untuk Diserahkan Kepada Masyarakat/Pemda	31,329,600,000	18,029,763,000	11,140,456,286	16,353,952,736	0	16,353,952,736	90.71	1,675,810,264
526115	Belanja Barang Fisik Lainnya Untuk Diserahkan Kepada Masyarakat/Pemda	3,890,430,000	10,677,215,000	3,467,345,875	8,838,375,415	(2,375,000)	8,836,000,415	82.78	1,838,839,585
	JUMLAH SUB KELOMPOK BELANJA 5261	39,722,115,000	37,052,106,000	20,017,308,561	33,478,508,499	(2,375,000)	33,476,133,499	90.36	3,573,597,501
5263	Belanja Barang Lainnya untuk diserahkan kepada masyarakat/Pemda								
526311	Belanja Barang Lainnya Untuk Diserahkan Kepada Masyarakat/Pemda	2,106,846,361,000	543,421,892,595	431,773,277,920	461,077,049,740	(7,260,000)	461,069,789,740	84.85	82,344,842,855
	JUMLAH SUB KELOMPOK BELANJA 5263	2,106,846,361,000	543,421,892,595	431,773,277,920	461,077,049,740	(7,260,000)	461,069,789,740	84.85	82,344,842,855

LAPORAN REALISASI ANGGARAN BELANJA (TRANSAKSI KAS)
BELANJA KEMENTERIAN NEGARA/LEMBAGA MELALUI KPPN DAN BUN
UNTUK BULAN YANG BERAKHIR 31 DESEMBER 2012
(dalam rupiah)

KEMENTERIAN NEGARA/LEMBAGA : 025 KEMENTERIAN AGAMA

Kode Lap. : LRBKB 01
Tanggal : 14 Mei 2013
Halaman : 18
Prog.Id : lu_irabi1b

KODE	URAIAN	ANGGARAN SEMULA	ANGGARAN SETELAH REVISI	REALISASI BELANJA				% REALISASI ANGGARAN	SISA ANGGARAN
				BULAN INI	JUMLAH S/D BULAN INI	PENGEMBALIAN S/D BULAN INI	JUMLAH NETO S/D BULAN INI		
1	2	3	4	5	6	7	8	9	10
	JUMLAH KELOMPOK BELANJA 52	11,450,212,832,000	8,322,157,342,810	2,153,695,476,474	7,044,980,643,318	(27,416,943,735)	7,017,563,699,583	84.65	1,277,176,699,492
53	BELANJA MODAL								
5311	Belanja Modal Tanah								
531111	Belanja Modal Tanah	135,419,215,000	177,687,184,000	68,697,331,960	144,744,360,073	(748,100)	144,743,611,973	81.46	32,942,823,927
531112	Belanja Modal Pembebasan Tanah	5,044,900,000	4,497,000,000	785,875,000	4,341,224,000	0	4,341,224,000	96.54	155,776,000
531113	Belanja Modal Pembayaran Honor Tim Tanah	463,437,000	739,637,000	196,406,125	327,096,125	0	327,096,125	44.22	412,540,875
531114	Belanja Modal Pembuatan Sertifikat Tanah	2,409,406,000	3,056,910,000	970,694,767	1,865,481,723	0	1,865,481,723	61.03	1,191,428,277
531115	Belanja Modal Pengurukan dan Pematangan Tanah	11,158,803,000	20,248,090,000	3,410,941,672	17,253,944,645	0	17,253,944,645	85.21	2,994,145,355
531116	Belanja Modal Biaya Pengukuran Tanah	14,580,000	39,732,000	0	7,094,000	0	7,094,000	17.85	32,638,000
531117	Belanja Modal Perjalanan Pengadaan Tanah	17,750,000	19,350,000	0	17,750,000	0	17,750,000	91.73	1,600,000
	JUMLAH SUB KELOMPOK BELANJA 5311	154,528,091,000	206,287,903,000	74,061,249,524	168,556,950,566	(748,100)	168,556,202,466	81.71	37,730,952,434
5321	Belanja Modal Peralatan dan Mesin								
532111	Belanja Modal Peralatan dan Mesin	1,249,081,717,500	784,470,841,519	118,528,760,639	578,416,247,291	(195,664,099)	578,220,583,192	73.73	206,054,594,228
532112	Belanja Modal Bahan Baku Peralatan dan Mesin	473,800,000	124,936,000	26,118,500	78,207,125	0	78,207,125	62.60	46,728,875
532113	Belanja Modal Upah Tenaga Kerja dan Honor Pengelola Teknis Peralatan dan Mesin	257,450,000	301,959,000	100,905,000	177,152,500	0	177,152,500	58.67	124,806,500
532114	Belanja Modal Sewa Peralatan dan Mesin	2,344,800,000	996,050,000	839,821,620	892,291,620	0	892,291,620	89.58	103,758,380
532115	Belanja Modal Perencanaan dan Pengawasan Peralatan dan Mesin	913,112,000	275,000,000	76,250,000	116,250,000	0	116,250,000	42.27	158,750,000
532117	Belanja Modal Pemasangan Peralatan dan Mesin	105,000,000	119,098,000	7,000,000	87,598,000	0	87,598,000	73.55	31,500,000
532118	Belanja Modal Perjalanan Peralatan dan Mesin	4,450,000	20,740,000	0	14,590,000	0	14,590,000	70.35	6,150,000
532121	Belanja Penambahan Nilai Peralatan dan Mesin	1,550,813,000	1,887,946,000	348,609,250	1,621,607,245	0	1,621,607,245	85.89	266,338,755
	JUMLAH SUB KELOMPOK BELANJA 5321	1,254,731,142,500	788,196,570,519	119,927,465,009	581,403,943,781	(195,664,099)	581,208,279,682	73.76	206,792,626,738
5331	Belanja Modal Gedung dan Bangunan								
533111	Belanja Modal Gedung dan Bangunan	1,810,080,202,000	1,685,013,739,000	510,406,208,598	1,333,710,233,193	(127,537,676)	1,333,582,695,517	79.15	351,303,505,807

LAPORAN REALISASI ANGGARAN BELANJA (TRANSAKSI KAS)
BELANJA KEMENTERIAN NEGARA/LEMBAGA MELALUI KPPN DAN BUN
UNTUK BULAN YANG BERAKHIR 31 DESEMBER 2012
(dalam rupiah)

Kode Lap. : LRBKB 01
Tanggal : 14 Mei 2013
Halaman : 19
Prog.Id : lu_irabi1b

KEMENTERIAN NEGARA/LEMBAGA : 025 KEMENTERIAN AGAMA

KODE	URAIAN	ANGGARAN SEMULA	ANGGARAN SETELAH REVISI	REALISASI BELANJA				% REALISASI ANGGARAN	SISA ANGGARAN
				BULAN INI	JUMLAH S/D BULAN INI	PENGEMBALIAN S/D BULAN INI	JUMLAH NETO S/D BULAN INI		
1	2	3	4	5	6	7	8	9	10
533112	Belanja Modal Bahan Baku Gedung dan Bangunan	692,900,000	882,393,000	377,507,500	778,165,500	0	778,165,500	88.19	104,227,500
533113	Belanja Modal Upah Tenaga Kerja dan Honor Pengelola Teknis Gedung dan Bangunan	7,252,736,000	8,141,037,000	943,759,600	2,136,430,100	0	2,136,430,100	26.24	6,004,606,900
533114	Belanja Modal Sewa Peralatan Gedung dan Bangunan	120,000,000	0	0	0	0	0	0.00	0
533115	Belanja Modal Perencanaan dan Pengawasan Gedung dan Bangunan	7,703,460,000	10,930,016,000	4,888,988,250	9,641,161,050	0	9,641,161,050	88.21	1,288,854,950
533116	Belanja Modal Perizinan Gedung dan Bangunan	41,000,000	115,460,000	0	31,000,000	0	31,000,000	26.85	84,460,000
533117	Belanja Modal Pengosongan dan Pembongkaran Bangunan Lama, Gedung dan Bangunan	304,000,000	16,265,000	8,765,000	16,265,000	0	16,265,000	100.00	0
533118	Belanja Modal Perjalanan Gedung dan Bangunan	95,800,000	201,610,000	124,446,000	145,536,000	0	145,536,000	72.19	56,074,000
533121	Belanja Penambahan Nilai Gedung dan Bangunan	438,285,756,000	475,887,689,642	105,243,452,452	453,559,367,811	(243,658,126)	453,315,709,685	95.31	22,328,321,831
	JUMLAH SUB KELOMPOK BELANJA 5331	2,264,575,854,000	2,181,188,209,642	621,993,127,400	1,800,018,158,654	(371,195,802)	1,799,646,962,852	82.52	381,170,050,988
5341	Belanja Modal Jalan, Irigasi dan Jaringan								
534111	Belanja Modal Jalan dan Jembatan	12,282,580,000	17,941,213,000	6,400,649,600	15,460,675,080	0	15,460,675,080	86.17	2,480,537,920
534112	Belanja Modal Bahan Baku Jalan dan Jembatan	8,000,000	15,750,000	2,250,000	7,730,000	0	7,730,000	49.08	8,020,000
534113	Belanja Modal Upah Tenaga Kerja dan Honor Pengelola Teknis Jalan dan jembatan	86,081,000	67,087,000	44,600,000	45,800,000	0	45,800,000	68.27	21,287,000
534115	Belanja Modal Perencanaan dan Pengawasan Jalan dan Jembatan	395,525,000	390,592,000	294,208,500	380,543,500	0	380,543,500	97.43	10,048,500
534118	Belanja Modal Perjalanan Jalan dan Jembatan	0	20,000,000	19,950,000	19,950,000	0	19,950,000	99.75	50,000
534121	Belanja Modal Irigasi	6,170,750,000	6,153,713,000	2,450,874,200	5,320,637,040	0	5,320,637,040	86.46	833,075,960
534123	Belanja Modal Upah Tenaga Kerja dan Honor Pengelola Teknis Irigasi	80,655,000	88,755,000	8,100,000	8,100,000	0	8,100,000	9.13	80,655,000
534125	Belanja Modal Perencanaan dan Pengawasan Irigasi	311,148,000	308,550,000	201,565,000	300,165,000	0	300,165,000	97.28	8,385,000
534128	Belanja Modal Perjalanan Irigasi	0	10,000,000	5,900,000	5,900,000	0	5,900,000	59.00	4,100,000
534131	Belanja Modal Jaringan	3,730,025,000	14,625,463,000	6,724,601,507	13,354,539,679	0	13,354,539,679	91.31	1,270,923,321
534132	Belanja Modal Bahan Baku Jaringan	54,880,000	54,880,000	2,165,000	5,245,000	0	5,245,000	9.56	49,635,000

**LAPORAN REALISASI ANGGARAN BELANJA (TRANSAKSI KAS)
BELANJA KEMENTERIAN NEGARA/LEMBAGA MELALUI KPPN DAN BUN
UNTUK BULAN YANG BERAKHIR 31 DESEMBER 2012
(dalam rupiah)**

KEMENTERIAN NEGARA/LEMBAGA : 025 KEMENTERIAN AGAMA

Kode Lap. : LRBKB 01
Tanggal : 14 Mei 2013
Halaman : 20
Prog.Id : lu_irabi1b

KODE	URAIAN	ANGGARAN SEMULA	ANGGARAN SETELAH REVISI	REALISASI BELANJA				% REALISASI ANGGARAN	SISA ANGGARAN
				BULAN INI	JUMLAH S/D BULAN INI	PENGEMBALIAN S/D BULAN INI	JUMLAH NETO S/D BULAN INI		
1	2	3	4	5	6	7	8	9	10
534133	Belanja Modal Upah Tenaga Kerja dan Honor Pengelola Teknis Jaringan	22,190,000	26,540,000	1,350,000	26,540,000	0	26,540,000	100.00	0
534135	Belanja Modal Perencanaan dan Pengawasan Jaringan	44,000,000	44,000,000	0	42,800,000	0	42,800,000	97.27	1,200,000
534136	Belanja Modal Perijinan Jaringan	50,000,000	0	0	0	0	0	0.00	0
534141	Belanja Penambahan Nilai Jalan dan Jembatan	0	232,700,000	126,330,007	232,197,140	0	232,197,140	99.78	502,860
534161	Belanja Penambahan Nilai Jaringan	1,636,900,000	2,518,641,000	1,240,359,582	2,374,682,082	0	2,374,682,082	94.28	143,958,918
	JUMLAH SUB KELOMPOK BELANJA 5341	24,872,734,000	42,497,884,000	17,522,903,396	37,585,504,521	0	37,585,504,521	88.44	4,912,379,479
5361	Belanja Modal Lainnya								
536111	Belanja Modal Lainnya	104,806,891,500	106,805,986,480	20,799,107,366	100,017,624,699	(26,201,150)	99,991,423,549	93.64	6,788,361,781
536121	Belanja Penambahan Nilai Aset Tetap Lainnya dan/atau Aset Lainnya	1,532,650,000	2,074,754,000	1,193,405,672	1,939,596,522	0	1,939,596,522	93.49	135,157,478
	JUMLAH SUB KELOMPOK BELANJA 5361	106,339,541,500	108,880,740,480	21,992,513,038	101,957,221,221	(26,201,150)	101,931,020,071	93.64	6,923,519,259
5371	Belanja Modal BLU								
537111	Belanja Modal Tanah - BLU	1,395,000,000	9,864,600,000	5,483,025,000	5,483,025,000	0	5,483,025,000	55.58	4,381,575,000
537112	Belanja Modal Peralatan dan Mesin - BLU	22,095,217,000	26,011,505,000	11,596,293,853	20,958,688,827	0	20,958,688,827	80.57	5,052,816,173
537113	Belanja Modal Gedung dan Bangunan - BLU	2,009,763,000	3,801,609,000	2,141,070,126	3,196,835,126	0	3,196,835,126	84.09	604,773,874
537115	Belanja Modal Lainnya - BLU	5,784,936,000	5,491,678,000	3,430,907,813	4,338,853,590	0	4,338,853,590	79.01	1,152,824,410
	JUMLAH SUB KELOMPOK BELANJA 5371	31,284,916,000	45,169,392,000	22,651,296,792	33,977,402,543	0	33,977,402,543	75.22	11,191,989,457
	JUMLAH KELOMPOK BELANJA 53	3,836,332,279,000	3,372,220,699,641	878,148,555,159	2,723,499,181,286	(593,809,151)	2,722,905,372,135	80.76	648,721,518,355
57	BELANJA BANTUAN SOSIAL								
5711	Belanja Bantuan Sosial Untuk Rehabilitasi Sosial								
571111	Belanja Bantuan Sosial Untuk Rehabilitasi Sosial Dalam Bentuk Uang	55,900,000,000	30,931,700,000	1,194,360,000	25,428,860,000	0	25,428,860,000	82.21	5,502,840,000
571112	Belanja Bantuan Sosial Untuk Rehabilitasi Sosial Dalam Bentuk Barang/Jasa	4,350,000,000	4,350,000,000	0	4,350,000,000	0	4,350,000,000	100.00	0
	JUMLAH SUB KELOMPOK BELANJA 5711	60,250,000,000	35,281,700,000	1,194,360,000	29,778,860,000	0	29,778,860,000	84.40	5,502,840,000

LAPORAN REALISASI ANGGARAN BELANJA (TRANSAKSI KAS)
BELANJA KEMENTERIAN NEGARA/LEMBAGA MELALUI KPPN DAN BUN
UNTUK BULAN YANG BERAKHIR 31 DESEMBER 2012
(dalam rupiah)

KEMENTERIAN NEGARA/LEMBAGA : 025 KEMENTERIAN AGAMA

Kode Lap. : LRBKB 01
Tanggal : 14 Mei 2013
Halaman : 21
Prog.Id : lu_irabi1b

KODE	URAIAN	ANGGARAN SEMULA	ANGGARAN SETELAH REVISI	REALISASI BELANJA				% REALISASI ANGGARAN	SISA ANGGARAN
				BULAN INI	JUMLAH S/D BULAN INI	PENGEMBALIAN S/D BULAN INI	JUMLAH NETO S/D BULAN INI		
1	2	3	4	5	6	7	8	9	10
5721	Belanja Bantuan Sosial Untuk Jaminan Sosial								
572111	Belanja Bantuan Sosial Untuk Jaminan Sosial Dalam Bentuk Uang	3,048,588,155,000	3,495,011,113,000	587,182,231,395	3,300,120,946,711	(1,569,557,649)	3,298,551,389,062	94.42	194,890,166,289
572112	Belanja Bantuan Sosial Untuk Jaminan Sosial Dalam Bentuk Barang/Jasa	4,604,800,000	3,655,353,000	1,652,250,000	2,679,193,850	0	2,679,193,850	73.30	976,159,150
	JUMLAH SUB KELOMPOK BELANJA 5721	3,053,192,955,000	3,498,666,466,000	588,834,481,395	3,302,800,140,561	(1,569,557,649)	3,301,230,582,912	94.40	195,866,325,439
5731	Belanja Bantuan Sosial Untuk Pemberdayaan Sosial								
573111	Belanja Bantuan Sosial Untuk Pemberdayaan Sosial Dalam Bentuk Uang	349,143,075,000	4,591,856,671,000	1,574,589,806,891	3,184,496,157,731	(1,649,322,870)	3,182,846,834,861	69.35	1,407,360,513,269
573112	Belanja Bantuan Sosial Untuk Pemberdayaan Sosial Dalam Bentuk Barang/Jasa	2,079,900,000	364,300,000	184,250,000	330,520,000	0	330,520,000	90.73	33,780,000
	JUMLAH SUB KELOMPOK BELANJA 5731	351,222,975,000	4,592,220,971,000	1,574,774,056,891	3,184,826,677,731	(1,649,322,870)	3,183,177,354,861	69.35	1,407,394,293,269
5741	Belanja Bantuan Sosial Untuk Perlindungan Sosial								
574111	Belanja Bantuan Sosial Untuk Perlindungan Sosial Dalam Bentuk Uang	52,263,380,000	56,086,710,000	7,564,090,000	51,661,760,000	0	51,661,760,000	92.11	4,424,950,000
574112	Belanja Bantuan Sosial Untuk Perlindungan Sosial Dalam Bentuk Barang/Jasa	90,000,000	243,950,000	35,000,000	243,192,500	0	243,192,500	99.69	757,500
	JUMLAH SUB KELOMPOK BELANJA 5741	52,353,380,000	56,330,660,000	7,599,090,000	51,904,952,500	0	51,904,952,500	92.14	4,425,707,500
5751	Belanja Bantuan Sosial Untuk Penanggulangan Kemiskinan								
575111	Belanja Bantuan Sosial Untuk Penanggulangan Kemiskinan Dalam Bentuk Uang	2,033,643,149,000	2,273,091,785,000	159,906,421,131	2,240,505,304,851	(816,109,862)	2,239,689,194,989	98.57	32,586,480,149
575112	Belanja Bantuan Sosial Untuk Penanggulangan Kemiskinan Dalam Bentuk Barang/Jasa	0	3,000,000	0	2,999,997	0	2,999,997	100.00	3
	JUMLAH SUB KELOMPOK BELANJA 5751	2,033,643,149,000	2,273,094,785,000	159,906,421,131	2,240,508,304,848	(816,109,862)	2,239,692,194,986	98.57	32,586,480,152
5761	Belanja Bantuan Sosial Untuk Penanggulangan Bencana								
576111	Belanja Bantuan Sosial Untuk Penanggulangan Bencana Dalam Bentuk Uang	9,600,000,000	8,800,000,000	0	8,800,000,000	0	8,800,000,000	100.00	0
	JUMLAH SUB KELOMPOK BELANJA 5761	9,600,000,000	8,800,000,000	0	8,800,000,000	0	8,800,000,000	100.00	0

**LAPORAN REALISASI ANGGARAN BELANJA (TRANSAKSI KAS)
BELANJA KEMENTERIAN NEGARA/LEMBAGA MELALUI KPPN DAN BUN
UNTUK BULAN YANG BERAKHIR 31 DESEMBER 2012
(dalam rupiah)**

KEMENTERIAN NEGARA/LEMBAGA : 025 KEMENTERIAN AGAMA

Kode Lap. : LRBKB 01
Tanggal : 14 Mei 2013
Halaman : 22
Prog.Id : lu_lrabi1b

KODE	URAIAN	ANGGARAN SEMULA	ANGGARAN SETELAH REVISI	REALISASI BELANJA			% REALISASI ANGGARAN	SISA ANGGARAN	
				BULAN INI	JUMLAH S/D BULAN INI	PENGEMBALIAN S/D BULAN INI			JUMLAH NETO S/D BULAN INI
1	2	3	4	5	6	7	8	9	10
	JUMLAH KELOMPOK BELANJA 57	5,560,262,459,000	10,464,394,582,000	2,332,308,409,417	8,818,618,935,640	(4,034,990,381)	8,814,583,945,259	84.27	1,645,775,646,360
	JUMLAH BELANJA	38,362,527,872,000	39,782,381,546,785	8,316,136,191,196	36,908,732,724,670	(40,511,101,626)	36,868,221,623,044	92.78	2,873,648,822,115

**LAPORAN REALISASI PENGEMBALIAN BELANJA
BELANJA KEMENTERIAN NEGARA/LEMBAGA MELALUI KPPN DAN BUN
UNTUK BULAN YANG BERAKHIR 31 DESEMBER 2012
(dalam rupiah)**

KEMENTERIAN NEGARA/LEMBAGA : 025 KEMENTERIAN AGAMA

Kode Lap. : LRBKB 01
Tanggal : 15 Mei 2013
Halaman : 1
Prog.Id : lu_lrapbi1b

KODE	URAIAN	ANGGARAN SEMULA	ANGGARAN SETELAH REVISI	REALISASI BELANJA			% REALISASI ANGGARAN	SISA ANGGARAN
				JUMLAH S/D BULAN YANG LALU	BULAN INI	JUMLAH S/D BULAN INI		
1	2	3	4	5	6	7	8	9
	I. IKHTISAR MENURUT SUMBER DANA							
01	RUPIAH MURNI							
	fungsi tidak ada							
	sub fungsi tidak ada							
00	program tidak ada	0	0	0	8,998,500	8,998,500	0.00	0
01	Program Dukungan Manajemen dan Pelaksanaan Tugas Teknis Lainnya Kementerian Agama	0	0	207,445,917	0	207,445,917	0.00	0
02	program tidak ada	0	0	550,000	0	550,000	0.00	0
	JUMLAH PENGEMBALIAN BELANJA SUB FUNGSI	0	0	207,995,917	8,998,500	216,994,417	0.00	0
	JUMLAH PENGEMBALIAN BELANJA FUNGSI	0	0	207,995,917	8,998,500	216,994,417	0.00	0
01	PELAYANAN UMUM							
01	LEMBAGA EKSEKUTIF DAN LEGISLATIF, KEUANGAN DAN FISKAL, SERTA URUSAN LUAR NEGERI							
01	program tidak ada	0	0	814,570	12,760,900	13,575,470	0.00	0
02	program tidak ada	0	0	2,675,600	17,750,000	20,425,600	0.00	0
03	Program Pengawasan dan Peningkatan Akuntabilitas Aparatur Kementerian Agama	0	0	0	5,488,097,419	5,488,097,419	0.00	0
07	Program Pendidikan Islam	0	0	61,482,000	0	61,482,000	0.00	0
	JUMLAH PENGEMBALIAN BELANJA SUB FUNGSI 01 . 01	0	0	64,972,170	5,518,608,319	5,583,580,489	0.00	0
03	PELAYANAN UMUM							
01	Program Dukungan Manajemen dan Pelaksanaan Tugas Teknis Lainnya Kementerian Agama	0	0	3,168,231,164	2,519,534,019	5,687,765,183	0.00	0
02	Program Peningkatan Sarana dan Prasarana Aparatur Kementerian Agama	0	0	15,053,897	92,766,000	107,819,897	0.00	0
03	Program Pengawasan dan Peningkatan Akuntabilitas Aparatur Kementerian Agama	0	0	1,818,053	137,500,000	139,318,053	0.00	0

**LAPORAN REALISASI PENGEMBALIAN BELANJA
BELANJA KEMENTERIAN NEGARA/LEMBAGA MELALUI KPPN DAN BUN
UNTUK BULAN YANG BERAKHIR 31 DESEMBER 2012
(dalam rupiah)**

KEMENTERIAN NEGARA/LEMBAGA : 025 KEMENTERIAN AGAMA

Kode Lap. : LRBKB 01
Tanggal : 15 Mei 2013
Halaman : 2
Prog.Id : lu_lrapbi1b

KODE	URAIAN	ANGGARAN SEMULA	ANGGARAN SETELAH REVISI	REALISASI BELANJA			% REALISASI ANGGARAN	SISA ANGGARAN
				JUMLAH S/D BULAN YANG LALU	BULAN INI	JUMLAH S/D BULAN INI		
1	2	3	4	5	6	7	8	9
04	Program Penelitian Pengembangan dan Pendidikan Pelatihan Kementerian Agama	0	0	109,092,529	116,354,078	225,446,607	0.00	0
06	Program Penyelenggaraan Pembinaan dan Pengelolaan Haji dan Umrah	0	0	177,508,400	0	177,508,400	0.00	0
09	Program Bimbingan Masyarakat Kristen	0	0	5,847,462	7,264,992	13,112,454	0.00	0
10	Program Bimbingan Masyarakat Katolik	0	0	9,395,684	2,280,130	11,675,814	0.00	0
11	Program Bimbingan Masyarakat Hindu	0	0	6,102,827	1,858,550	7,961,377	0.00	0
12	Program Bimbingan Masyarakat Buddha	0	0	501,182,508	252,308,550	753,491,058	0.00	0
	JUMLAH PENGEMBALIAN BELANJA SUB FUNGSI 01 . 03	0	0	3,994,232,524	3,129,866,319	7,124,098,843	0.00	0
08	sub fungsi tidak ada							
04	Program Penelitian Pengembangan dan Pendidikan Pelatihan Kementerian Agama	0	0	0	11,210,000	11,210,000	0.00	0
	JUMLAH PENGEMBALIAN BELANJA SUB FUNGSI 01 . 08	0	0	0	11,210,000	11,210,000	0.00	0
90	PELAYANAN UMUM PEMERINTAH LAINNYA							
01	Program Dukungan Manajemen dan Pelaksanaan Tugas Teknis Lainnya Kementerian Agama	0	0	406,494,490	117,771,990	524,266,480	0.00	0
	JUMLAH PENGEMBALIAN BELANJA SUB FUNGSI 01 . 90	0	0	406,494,490	117,771,990	524,266,480	0.00	0
	JUMLAH PENGEMBALIAN BELANJA FUNGSI 01	0	0	4,465,699,184	8,777,456,628	13,243,155,812	0.00	0
06	PERUMAHAN DAN FASILITAS UMUM							
90	PERUMAHAN DAN PEMUKIMAN LAINNYA							
08	program tidak ada	0	0	26,393,700	0	26,393,700	0.00	0
	JUMLAH PENGEMBALIAN BELANJA SUB FUNGSI 06 . 90	0	0	26,393,700	0	26,393,700	0.00	0
	JUMLAH PENGEMBALIAN BELANJA FUNGSI 06	0	0	26,393,700	0	26,393,700	0.00	0
07	KESEHATAN							
01	OBAT DAN PERBEKALAN KESEHATAN							
06	program tidak ada	0	0	0	1,614,721	1,614,721	0.00	0

**LAPORAN REALISASI PENGEMBALIAN BELANJA
BELANJA KEMENTERIAN NEGARA/LEMBAGA MELALUI KPPN DAN BUN
UNTUK BULAN YANG BERAKHIR 31 DESEMBER 2012
(dalam rupiah)**

KEMENTERIAN NEGARA/LEMBAGA : 025 KEMENTERIAN AGAMA

Kode Lap. : LRBKB 01
Tanggal : 15 Mei 2013
Halaman : 3
Prog.Id : lu_lrapbi1b

KODE	URAIAN	ANGGARAN SEMULA	ANGGARAN SETELAH REVISI	REALISASI BELANJA			% REALISASI ANGGARAN	SISA ANGGARAN
				JUMLAH S/D BULAN YANG LALU	BULAN INI	JUMLAH S/D BULAN INI		
1	2	3	4	5	6	7	8	9
	JUMLAH PENGEMBALIAN BELANJA SUB FUNGSI 07 . 01	0	0	0	1,614,721	1,614,721	0.00	0
	JUMLAH PENGEMBALIAN BELANJA FUNGSI 07	0	0	0	1,614,721	1,614,721	0.00	0
09	AGAMA							
01	PENINGKATAN KEHIDUPAN BERAGAMA							
01	program tidak ada	0	0	600,000	727,500	1,327,500	0.00	0
06	Program Penyelenggaraan Pembinaan dan Pengelolaan Haji dan Umrah	0	0	68,042,091	800,942,613	868,984,704	0.00	0
08	Program Bimbingan Masyarakat Islam	0	0	854,675,890	1,142,738,789	1,997,414,679	0.00	0
09	Program Bimbingan Masyarakat Kristen	0	0	14,091,642	14,080,000	28,171,642	0.00	0
10	Program Bimbingan Masyarakat Katolik	0	0	5,825,000	1,974,000	7,799,000	0.00	0
11	Program Bimbingan Masyarakat Hindu	0	0	64,337,500	0	64,337,500	0.00	0
21	program tidak ada	0	0	660,000	0	660,000	0.00	0
	JUMLAH PENGEMBALIAN BELANJA SUB FUNGSI 09 . 01	0	0	1,008,232,123	1,960,462,902	2,968,695,025	0.00	0
02	KERUKUNAN HIDUP BERAGAMA							
01	Program Dukungan Manajemen dan Pelaksanaan Tugas Teknis Lainnya Kementerian Agama	0	0	97,217,550	774,092,740	871,310,290	0.00	0
09	program tidak ada	0	0	420,000	0	420,000	0.00	0
	JUMLAH PENGEMBALIAN BELANJA SUB FUNGSI 09 . 02	0	0	97,637,550	774,092,740	871,730,290	0.00	0
03	LITBANG AGAMA							
04	Program Penelitian Pengembangan dan Pendidikan Pelatihan Kementerian Agama	0	0	347,854,122	67,658,220	415,512,342	0.00	0
06	Program Penyelenggaraan Pembinaan dan Pengelolaan Haji dan Umrah	0	0	17,798,972	13,141,798	30,940,770	0.00	0
08	Program Bimbingan Masyarakat Islam	0	0	773,605,199	875,535,834	1,649,141,033	0.00	0
	JUMLAH PENGEMBALIAN BELANJA SUB FUNGSI 09 . 03	0	0	1,139,258,293	956,335,852	2,095,594,145	0.00	0
08	sub fungsi tidak ada							

LAPORAN REALISASI PENGEMBALIAN BELANJA
BELANJA KEMENTERIAN NEGARA/LEMBAGA MELALUI KPPN DAN BUN
UNTUK BULAN YANG BERAKHIR 31 DESEMBER 2012
(dalam rupiah)

KEMENTERIAN NEGARA/LEMBAGA : 025 KEMENTERIAN AGAMA

Kode Lap. : LRBKB 01
Tanggal : 15 Mei 2013
Halaman : 4
Prog.Id : lu_lrapbi1b

KODE	URAIAN	ANGGARAN SEMULA	ANGGARAN SETELAH REVISI	REALISASI BELANJA			% REALISASI ANGGARAN	SISA ANGGARAN
				JUMLAH S/D BULAN YANG LALU	BULAN INI	JUMLAH S/D BULAN INI		
1	2	3	4	5	6	7	8	9
12	Program Bimbingan Masyarakat Buddha	0	0	45,869,500	9,900,000	55,769,500	0.00	0
	JUMLAH PENGEMBALIAN BELANJA SUB FUNGSI 09 . 08	0	0	45,869,500	9,900,000	55,769,500	0.00	0
90	PELAYANAN KEAGAMAAN LAINNYA							
08	Program Bimbingan Masyarakat Islam	0	0	568,742,300	2,333,719,740	2,902,462,040	0.00	0
21	program tidak ada	0	0	110,000	0	110,000	0.00	0
	JUMLAH PENGEMBALIAN BELANJA SUB FUNGSI 09 . 90	0	0	568,852,300	2,333,719,740	2,902,572,040	0.00	0
	JUMLAH PENGEMBALIAN BELANJA FUNGSI 09	0	0	2,859,849,766	6,034,511,234	8,894,361,000	0.00	0
10	PENDIDIKAN							
02	PENDIDIKAN DASAR							
00	program tidak ada	0	0	0	1,130,000	1,130,000	0.00	0
07	Program Pendidikan Islam	0	0	1,965,901,631	1,024,779,738	2,990,681,369	0.00	0
	JUMLAH PENGEMBALIAN BELANJA SUB FUNGSI 10 . 02	0	0	1,965,901,631	1,025,909,738	2,991,811,369	0.00	0
06	PENDIDIKAN TINGGI							
01	program tidak ada	0	0	88,969,100	0	88,969,100	0.00	0
07	Program Pendidikan Islam	0	0	375,704,143	438,231,314	813,935,457	0.00	0
10	program tidak ada	0	0	0	8,840,000	8,840,000	0.00	0
	JUMLAH PENGEMBALIAN BELANJA SUB FUNGSI 10 . 06	0	0	464,673,243	447,071,314	911,744,557	0.00	0
08	PEMBINAAN KEAGAMAAN							
00	program tidak ada	0	0	16,485,150	0	16,485,150	0.00	0
01	Program Dukungan Manajemen dan Pelaksanaan Tugas Teknis Lainnya Kementerian Agama	0	0	0	38,835,368	38,835,368	0.00	0
04	Program Penelitian Pengembangan dan Pendidikan Pelatihan Kementerian Agama	0	0	433,261,660	184,006,970	617,268,630	0.00	0
07	Program Pendidikan Islam	0	0	1,538,790,496	310,586,362	1,849,376,858	0.00	0
09	Program Bimbingan Masyarakat Kristen	0	0	168,128,820	236,815,659	404,944,479	0.00	0

**LAPORAN REALISASI PENGEMBALIAN BELANJA
BELANJA KEMENTERIAN NEGARA/LEMBAGA MELALUI KPPN DAN BUN
UNTUK BULAN YANG BERAKHIR 31 DESEMBER 2012
(dalam rupiah)**

KEMENTERIAN NEGARA/LEMBAGA : 025 KEMENTERIAN AGAMA

Kode Lap. : LRBKB 01
Tanggal : 15 Mei 2013
Halaman : 5
Prog.Id : lu_lrapbi1b

KODE	URAIAN	ANGGARAN SEMULA	ANGGARAN SETELAH REVISI	REALISASI BELANJA			% REALISASI ANGGARAN	SISA ANGGARAN
				JUMLAH S/D BULAN YANG LALU	BULAN INI	JUMLAH S/D BULAN INI		
1	2	3	4	5	6	7	8	9
10	program tidak ada	0	0	54,113,211	9,159,275	63,272,486	0.00	0
11	Program Bimbingan Masyarakat Hindu	0	0	287,392,219	198,017,995	485,410,214	0.00	0
12	Program Bimbingan Masyarakat Buddha	0	0	111,114,726	49,974,430	161,089,156	0.00	0
	JUMLAH PENGEMBALIAN BELANJA SUB FUNGSI 10 . 08	0	0	2,609,286,282	1,027,396,059	3,636,682,341	0.00	0
90	PENDIDIKAN LAINNYA							
00	program tidak ada	0	0	6,427,500	0	6,427,500	0.00	0
01	program tidak ada	0	0	223,719,800	10,287,500	234,007,300	0.00	0
02	program tidak ada	0	0	3,785,000	0	3,785,000	0.00	0
04	program tidak ada	0	0	11,166,780	9,000,000	20,166,780	0.00	0
07	program tidak ada	0	0	5,216,988,098	5,028,261,457	10,245,249,555	0.00	0
10	program tidak ada	0	0	0	1,455,000	1,455,000	0.00	0
	JUMLAH PENGEMBALIAN BELANJA SUB FUNGSI 10 . 90	0	0	5,462,087,178	5,049,003,957	10,511,091,135	0.00	0
	JUMLAH PENGEMBALIAN BELANJA FUNGSI 10	0	0	10,501,948,334	7,549,381,068	18,051,329,402	0.00	0
	JUMLAH PENGEMBALIAN BELANJA SUMBER DANA 01	0	0	18,061,886,901	22,371,962,151	40,433,849,052	0.00	0
03	RUPIAH MURNI PENDAMPING							
10	PENDIDIKAN							
06	PENDIDIKAN TINGGI							
07	Program Pendidikan Islam	0	0	0	14,171,200	14,171,200	0.00	0
	JUMLAH PENGEMBALIAN BELANJA SUB FUNGSI 10 . 06	0	0	0	14,171,200	14,171,200	0.00	0
	JUMLAH PENGEMBALIAN BELANJA FUNGSI 10	0	0	0	14,171,200	14,171,200	0.00	0
	JUMLAH PENGEMBALIAN BELANJA SUMBER DANA 03	0	0	0	14,171,200	14,171,200	0.00	0
04	PNBP							
10	PENDIDIKAN							
06	PENDIDIKAN TINGGI							

LAPORAN REALISASI PENGEMBALIAN BELANJA
BELANJA KEMENTERIAN NEGARA/LEMBAGA MELALUI KPPN DAN BUN
UNTUK BULAN YANG BERAKHIR 31 DESEMBER 2012
(dalam rupiah)

KEMENTERIAN NEGARA/LEMBAGA : 025 KEMENTERIAN AGAMA

Kode Lap. : LRBKB 01
Tanggal : 15 Mei 2013
Halaman : 6
Prog.Id : lu_lrapbi1b

KODE	URAIAN	ANGGARAN SEMULA	ANGGARAN SETELAH REVISI	REALISASI BELANJA			% REALISASI ANGGARAN	SISA ANGGARAN
				JUMLAH S/D BULAN YANG LALU	BULAN INI	JUMLAH S/D BULAN INI		
1	2	3	4	5	6	7	8	9
07	Program Pendidikan Islam	0	0	14,132,224	38,521,950	52,654,174	0.00	0
	JUMLAH PENGEMBALIAN BELANJA SUB FUNGSI 10 . 06	0	0	14,132,224	38,521,950	52,654,174	0.00	0
08	PEMBINAAN KEAGAMAAN							
11	Program Bimbingan Masyarakat Hindu	0	0	7,301,700	2,888,000	10,189,700	0.00	0
	JUMLAH PENGEMBALIAN BELANJA SUB FUNGSI 10 . 08	0	0	7,301,700	2,888,000	10,189,700	0.00	0
90	PENDIDIKAN LAINNYA							
07	Program Pendidikan Islam	0	0	237,500	0	237,500	0.00	0
	JUMLAH PENGEMBALIAN BELANJA SUB FUNGSI 10 . 90	0	0	237,500	0	237,500	0.00	0
	JUMLAH PENGEMBALIAN BELANJA FUNGSI 10	0	0	21,671,424	41,409,950	63,081,374	0.00	0
	JUMLAH PENGEMBALIAN BELANJA SUMBER DANA 04	0	0	21,671,424	41,409,950	63,081,374	0.00	0
	JUMLAH PENGEMBALIAN BELANJA	0	0	18,083,558,325	22,427,543,301	40,511,101,626	0.00	0
	II. IKHTISAR MENURUT ESELON I							
01	SEKRETARIAT JENDERAL	0	0	3,688,708,551	3,548,048,818	7,236,757,369	0.00	0
02	INSPEKTORAT JENDERAL	0	0	1,818,053	5,625,597,419	5,627,415,472	0.00	0
03	DITJEN BIMBINGAN MASYARAKAT ISLAM	0	0	2,200,435,039	4,304,216,793	6,504,651,832	0.00	0
04	DITJEN PENDIDIKAN ISLAM	0	0	9,757,824,109	6,969,845,011	16,727,669,120	0.00	0
05	DITJEN BIMBINGAN MASYARAKAT KRISTEN	0	0	188,067,924	258,160,651	446,228,575	0.00	0
06	DITJEN BIMBINGAN MASYARAKAT KHATOLIK	0	0	69,333,895	13,113,405	82,447,300	0.00	0
07	DITJEN BIMBINGAN MASYARAKAT HINDU	0	0	365,134,246	202,764,545	567,898,791	0.00	0
08	DITJEN BIMBINGAN MASYARAKAT BUDDHA	0	0	658,166,734	312,182,980	970,349,714	0.00	0
09	DITJEN PENYELENGGARAAN HAJI DAN UMRAH	0	0	263,861,463	814,384,411	1,078,245,874	0.00	0
11	BADAN PENELITIAN PENGEMBANGAN DAN PENDIDIKAN PELATIHAN	0	0	890,208,311	379,229,268	1,269,437,579	0.00	0

**LAPORAN REALISASI PENGEMBALIAN BELANJA
BELANJA KEMENTERIAN NEGARA/LEMBAGA MELALUI KPPN DAN BUN
UNTUK BULAN YANG BERAKHIR 31 DESEMBER 2012
(dalam rupiah)**

KEMENTERIAN NEGARA/LEMBAGA : 025 KEMENTERIAN AGAMA

Kode Lap. : LRBKB 01
Tanggal : 15 Mei 2013
Halaman : 7
Prog.Id : lu_lrapbi1b

KODE	URAIAN	ANGGARAN SEMULA	ANGGARAN SETELAH REVISI	REALISASI BELANJA			% REALISASI ANGGARAN	SISA ANGGARAN
				JUMLAH S/D BULAN YANG LALU	BULAN INI	JUMLAH S/D BULAN INI		
1	2	3	4	5	6	7	8	9
	JUMLAH PENGEMBALIAN BELANJA	0	0	18,083,558,325	22,427,543,301	40,511,101,626	0.00	0
	III. IKHTISAR MENURUT PUSAT WILAYAH							
0199	INSTANSI PUSAT	0	0	7,860,411,636	14,049,222,646	21,909,634,282	0.00	0
0100	Prop. DKI Jakarta	0	0	875,614,885	1,181,408,963	2,057,023,848	0.00	0
0200	Prop. Jawa Barat	0	0	672,673,234	1,910,092,541	2,582,765,775	0.00	0
0300	Prop. Jawa Tengah	0	0	1,688,811,515	648,488,906	2,337,300,421	0.00	0
0400	Prop. D.I. Yogyakarta	0	0	160,577,944	119,384,525	279,962,469	0.00	0
0500	Prop. Jawa Timur	0	0	1,166,480,802	812,141,398	1,978,622,200	0.00	0
0600	Prop. D.I. Aceh	0	0	351,350,929	213,715,347	565,066,276	0.00	0
0700	Prop. Sumatera Utara	0	0	197,786,226	164,813,933	362,600,159	0.00	0
0800	Prop. Sumatera Barat	0	0	317,583,379	389,964,978	707,548,357	0.00	0
0900	Prop. Riau	0	0	138,372,633	58,350,288	196,722,921	0.00	0
1000	Prop. Jambi	0	0	179,681,597	55,559,857	235,241,454	0.00	0
1100	Prop. Sumatera Selatan	0	0	240,566,478	293,735,166	534,301,644	0.00	0
1200	Prop. Lampung	0	0	610,201,248	183,781,483	793,982,731	0.00	0
1300	Prop. Kalimantan Barat	0	0	302,244,161	61,412,812	363,656,973	0.00	0
1400	Prop. Kalimantan Tengah	0	0	187,928,848	99,073,656	287,002,504	0.00	0
1500	Prop. Kalimantan Selatan	0	0	237,189,251	75,257,727	312,446,978	0.00	0
1600	Prop. Kalimantan Timur	0	0	188,304,428	123,556,903	311,861,331	0.00	0
1700	prop. Sulawesi Utara	0	0	413,466,343	28,514,766	441,981,109	0.00	0
1800	Prop. Sulawesi Tengah	0	0	195,318,291	145,245,145	340,563,436	0.00	0

LAPORAN REALISASI PENGEMBALIAN BELANJA
BELANJA KEMENTERIAN NEGARA/LEMBAGA MELALUI KPPN DAN BUN
UNTUK BULAN YANG BERAKHIR 31 DESEMBER 2012
(dalam rupiah)

Kode Lap. : LRBKB 01
Tanggal : 15 Mei 2013
Halaman : 8
Prog.Id : lu_lrapbi1b

KEMENTERIAN NEGARA/LEMBAGA : 025 KEMENTERIAN AGAMA

KODE	URAIAN	ANGGARAN SEMULA	ANGGARAN SETELAH REVISI	REALISASI BELANJA			% REALISASI ANGGARAN	SISA ANGGARAN
				JUMLAH S/D BULAN YANG LALU	BULAN INI	JUMLAH S/D BULAN INI		
1	2	3	4	5	6	7	8	9
1900	Prop. Sulawesi Selatan	0	0	325,186,868	118,478,980	443,665,848	0.00	0
2000	Prop. Sulawesi Tenggara	0	0	107,275,831	91,940,637	199,216,468	0.00	0
2100	Prop. Maluku	0	0	38,145,425	190,112,473	228,257,898	0.00	0
2200	Prop. Bali	0	0	135,887,626	298,332,327	434,219,953	0.00	0
2300	Prop. Nusa Tenggara Barat	0	0	268,059,921	109,964,169	378,024,090	0.00	0
2400	Prop. Nusa Tenggara Timur	0	0	59,663,515	38,140,831	97,804,346	0.00	0
2500	Prop. Irian Jaya	0	0	137,537,482	105,617,439	243,154,921	0.00	0
2600	Prop. Bengkulu	0	0	213,658,846	325,447,015	539,105,861	0.00	0
2800	Prop. Maluku Utara	0	0	65,912,450	21,171,191	87,083,641	0.00	0
2900	Prop. Banten	0	0	265,436,640	86,941,697	352,378,337	0.00	0
3000	Prop. Bangka Belitung	0	0	65,863,880	58,629,463	124,493,343	0.00	0
3100	Prop. Gorontalo	0	0	50,434,206	69,869,101	120,303,307	0.00	0
3200	Prop. Kepulauan Riau	0	0	109,690,325	32,758,664	142,448,989	0.00	0
3300	PAPUA BARAT	0	0	162,157,053	211,452,625	373,609,678	0.00	0
3400	PROP. SULAWESI BARAT	0	0	94,084,429	54,965,649	149,050,078	0.00	0
	JUMLAH PENGEMBALIAN BELANJA	0	0	18,083,558,325	22,427,543,301	40,511,101,626	0.00	0
	IV. IKHTISAR MENURUT JENIS BELANJA-MAK							
51	PENGEMBALIAN BELANJA PEGAWAI							
5111	Pengembalian Belanja Gaji dan Tunjangan PNS							
511111	Pengembalian Belanja Gaji Pokok PNS	0	0	534,786,129	149,160,286	683,946,415	0.00	0
511119	Pengembalian Belanja Pembulatan Gaji PNS	0	0	112,330,034	3,205,814	115,535,848	0.00	0
511121	Pengembalian Belanja Tunj. Suami/Istri PNS	0	0	117,719,343	21,750,680	139,470,023	0.00	0

**LAPORAN REALISASI PENGEMBALIAN BELANJA
BELANJA KEMENTERIAN NEGARA/LEMBAGA MELALUI KPPN DAN BUN
UNTUK BULAN YANG BERAKHIR 31 DESEMBER 2012
(dalam rupiah)**

KEMENTERIAN NEGARA/LEMBAGA : 025 KEMENTERIAN AGAMA

Kode Lap. : LRBKB 01
Tanggal : 15 Mei 2013
Halaman : 9
Prog.Id : lu_lrapbi1b

KODE	URAIAN	ANGGARAN SEMULA	ANGGARAN SETELAH REVISI	REALISASI BELANJA			% REALISASI ANGGARAN	SISA ANGGARAN
				JUMLAH S/D BULAN YANG LALU	BULAN INI	JUMLAH S/D BULAN INI		
1	2	3	4	5	6	7	8	9
511122	Pengembalian Belanja Tunj. Anak PNS	0	0	32,292,221	7,010,010	39,302,231	0.00	0
511123	Pengembalian Belanja Tunj. Struktural PNS	0	0	144,628,650	34,497,500	179,126,150	0.00	0
511124	Pengembalian Belanja Tunj. Fungsional PNS	0	0	544,100,783	97,849,398	641,950,181	0.00	0
511125	Pengembalian Belanja Tunj. PPh PNS	0	0	2,488,475	211,837	2,700,312	0.00	0
511126	Pengembalian Belanja Tunj. Beras PNS	0	0	54,663,766	12,263,975	66,927,741	0.00	0
511129	Pengembalian Belanja Uang Makan PNS	0	0	345,857,121	728,307,488	1,074,164,609	0.00	0
511131	Pengembalian Belanja Tunj. Perbaikan Penghasilan PNS	0	0	555,000	0	555,000	0.00	0
511135	Pengembalian Belanja Tunj. Daerah Terpencil/Sangat Terpencil PNS	0	0	1,800,000	0	1,800,000	0.00	0
511138	Pengembalian Belanja Tunjangan Khusus Papua PNS	0	0	4,050,000	0	4,050,000	0.00	0
511147	Pengembalian Belanja Tunj. Lain-lain termasuk uang duka PNS Dalam dan Luar Negeri	0	0	10,281,600	3,131,900	13,413,500	0.00	0
511151	Pengembalian Belanja Tunjangan Umum PNS	0	0	1,492,523,054	169,830,610	1,662,353,664	0.00	0
511152	Pengembalian Belanja Tunjangan Profesi Guru	0	0	1,006,215,978	640,126,305	1,646,342,283	0.00	0
511153	Pengembalian Belanja Tunjangan Profesi Dosen	0	0	3,998,415	7,334,260	11,332,675	0.00	0
511154	Pengembalian Belanja Tunjangan Kehormatan Profesor	0	0	0	500,000	500,000	0.00	0
511155	Pengembalian Belanja Tunjangan Tambahan Penghasilan Guru PNS	0	0	536,582,487	1,238,732,940	1,775,315,427	0.00	0
	JUMLAH PENGEMBALIAN SUB KELOMPOK BELANJA 5111	0	0	4,944,873,056	3,113,913,003	8,058,786,059	0.00	0
5115	Pengembalian Belanja Gaji dan Tunjangan Pegawai Non PNS							
511512	Pengembalian Belanja Tunjangan Pegawai Non PNS	0	0	1,500,000	0	1,500,000	0.00	0
511519	Pengembalian Belanja Tunjangan Lainnya Non PNS	0	0	1,492,500	0	1,492,500	0.00	0
	JUMLAH PENGEMBALIAN SUB KELOMPOK BELANJA 5115	0	0	2,992,500	0	2,992,500	0.00	0
5121	Pengembalian Belanja Honorarium							
512111	Pengembalian Belanja Uang Honor Tetap	0	0	59,784,200	57,234,000	117,018,200	0.00	0
	JUMLAH PENGEMBALIAN SUB KELOMPOK BELANJA 5121	0	0	59,784,200	57,234,000	117,018,200	0.00	0

**LAPORAN REALISASI PENGEMBALIAN BELANJA
BELANJA KEMENTERIAN NEGARA/LEMBAGA MELALUI KPPN DAN BUN
UNTUK BULAN YANG BERAKHIR 31 DESEMBER 2012
(dalam rupiah)**

KEMENTERIAN NEGARA/LEMBAGA : 025 KEMENTERIAN AGAMA

Kode Lap. : LRBKB 01
Tanggal : 15 Mei 2013
Halaman : 10
Prog.Id : lu_lrapbi1b

KODE	URAIAN	ANGGARAN SEMULA	ANGGARAN SETELAH REVISI	REALISASI BELANJA			% REALISASI ANGGARAN	SISA ANGGARAN
				JUMLAH S/D BULAN YANG LALU	BULAN INI	JUMLAH S/D BULAN INI		
1	2	3	4	5	6	7	8	9
5122	Pengembalian Belanja Lembur							
512211	Pengembalian Belanja Uang Lembur	0	0	21,294,250	741,000	22,035,250	0.00	0
	JUMLAH PENGEMBALIAN SUB KELOMPOK BELANJA 5122	0	0	21,294,250	741,000	22,035,250	0.00	0
5123	Pengembalian Belanja Vakasi							
512311	Pengembalian Belanja Vakasi	0	0	192,314,600	72,211,750	264,526,350	0.00	0
	JUMLAH PENGEMBALIAN SUB KELOMPOK BELANJA 5123	0	0	192,314,600	72,211,750	264,526,350	0.00	0
	JUMLAH PENGEMBALIAN KELOMPOK BELANJA 51	0	0	5,221,258,606	3,244,099,753	8,465,358,359	0.00	0
52	PENGEMBALIAN BELANJA BARANG							
5211	Pengembalian Belanja Barang Operasional							
521111	Pengembalian Belanja Keperluan Perkantoran	0	0	38,217,000	6,328,640	44,545,640	0.00	0
521114	Pengembalian Belanja Pengiriman Surat Dinas Pos Pusat	0	0	0	1,425,574	1,425,574	0.00	0
521115	Pengembalian Belanja Honor Operasional Satuan Kerja	0	0	17,695,500	17,985,000	35,680,500	0.00	0
521119	Pengembalian Belanja Barang Operasional Lainnya	0	0	31,991,642	11,769,740	43,761,382	0.00	0
	JUMLAH PENGEMBALIAN SUB KELOMPOK BELANJA 5211	0	0	87,904,142	37,508,954	125,413,096	0.00	0
5212	Pengembalian Belanja Barang Non Operasional							
521211	Pengembalian Belanja Bahan	0	0	72,383,012	127,186,961	199,569,973	0.00	0
521213	Pengembalian Belanja Honor Output Kegiatan	0	0	288,992,888	770,027,972	1,059,020,860	0.00	0
521219	Pengembalian Belanja Barang Non Operasional Lainnya	0	0	1,006,167,855	1,763,068,970	2,769,236,825	0.00	0
	JUMLAH PENGEMBALIAN SUB KELOMPOK BELANJA 5212	0	0	1,367,543,755	2,660,283,903	4,027,827,658	0.00	0
5221	Pengembalian Belanja Jasa							
522111	Pengembalian Belanja Langganan Listrik	0	0	6,147,346	12,946,194	19,093,540	0.00	0
522112	Pengembalian Belanja Langganan Telepon	0	0	243,034	3,319,630	3,562,664	0.00	0
522113	Pengembalian Belanja Langganan Air	0	0	135,972	3,128,000	3,263,972	0.00	0
522119	Pengembalian Belanja Langganan Daya dan Jasa Lainnya	0	0	0	2,557,200	2,557,200	0.00	0

**LAPORAN REALISASI PENGEMBALIAN BELANJA
BELANJA KEMENTERIAN NEGARA/LEMBAGA MELALUI KPPN DAN BUN
UNTUK BULAN YANG BERAKHIR 31 DESEMBER 2012
(dalam rupiah)**

KEMENTERIAN NEGARA/LEMBAGA : 025 KEMENTERIAN AGAMA

Kode Lap. : LRBKB 01
Tanggal : 15 Mei 2013
Halaman : 11
Prog.Id : lu_lrapbi1b

KODE	URAIAN	ANGGARAN SEMULA	ANGGARAN SETELAH REVISI	REALISASI BELANJA			% REALISASI ANGGARAN	SISA ANGGARAN
				JUMLAH S/D BULAN YANG LALU	BULAN INI	JUMLAH S/D BULAN INI		
1	2	3	4	5	6	7	8	9
522141	Pengembalian Belanja Sewa	0	0	11,909,091	11,808,000	23,717,091	0.00	0
522151	Pengembalian Belanja Jasa Profesi	0	0	329,913,900	318,876,750	648,790,650	0.00	0
	JUMLAH PENGEMBALIAN SUB KELOMPOK BELANJA 5221	0	0	348,349,343	352,635,774	700,985,117	0.00	0
5231	Pengembalian Belanja Pemeliharaan							
523111	Pengembalian Belanja Biaya Pemeliharaan Gedung dan Bangunan	0	0	17,226,480	14,647,000	31,873,480	0.00	0
523121	Pengembalian Belanja Biaya Pemeliharaan Peralatan dan Mesin	0	0	3,489,200	1,600,000	5,089,200	0.00	0
	JUMLAH PENGEMBALIAN SUB KELOMPOK BELANJA 5231	0	0	20,715,680	16,247,000	36,962,680	0.00	0
5241	Pengembalian Belanja Perjalanan Dalam Negeri							
524111	Pengembalian Belanja Perjalanan Biasa	0	0	466,979,834	3,109,799,596	3,576,779,430	0.00	0
524112	Pengembalian Belanja Perjalanan Tetap	0	0	0	24,900,000	24,900,000	0.00	0
524119	Pengembalian Belanja Perjalanan Lainnya	0	0	8,311,161,416	10,553,514,279	18,864,675,695	0.00	0
	JUMLAH PENGEMBALIAN SUB KELOMPOK BELANJA 5241	0	0	8,778,141,250	13,688,213,875	22,466,355,125	0.00	0
5242	Pengembalian Belanja Perjalanan Luar Negeri							
524211	Pengembalian Belanja Perjalanan Biasa - Luar Negeri	0	0	1,970,000	0	1,970,000	0.00	0
524219	Pengembalian Belanja Perjalanan Lainnya - Luar Negeri	0	0	16,982,400	30,812,659	47,795,059	0.00	0
	JUMLAH PENGEMBALIAN SUB KELOMPOK BELANJA 5242	0	0	18,952,400	30,812,659	49,765,059	0.00	0
5261	Pengembalian Belanja Barang untuk diserahkan kepada masyarakat/Pemda							
526115	Pengembalian Belanja Barang Fisik Lainnya Untuk Diserahkan Kepada Masyarakat/Pemda	0	0	0	2,375,000	2,375,000	0.00	0
	JUMLAH PENGEMBALIAN SUB KELOMPOK BELANJA 5261	0	0	0	2,375,000	2,375,000	0.00	0
5263	Pengembalian Belanja Barang Lainnya untuk diserahkan kepada masyarakat/Pemda							
526311	Pengembalian Belanja Barang Lainnya Untuk Diserahkan Kepada Masyarakat/Pemda	0	0	0	7,260,000	7,260,000	0.00	0
	JUMLAH PENGEMBALIAN SUB KELOMPOK BELANJA 5263	0	0	0	7,260,000	7,260,000	0.00	0

**LAPORAN REALISASI PENGEMBALIAN BELANJA
BELANJA KEMENTERIAN NEGARA/LEMBAGA MELALUI KPPN DAN BUN
UNTUK BULAN YANG BERAKHIR 31 DESEMBER 2012
(dalam rupiah)**

KEMENTERIAN NEGARA/LEMBAGA : 025 KEMENTERIAN AGAMA

Kode Lap. : LRBKB 01
Tanggal : 15 Mei 2013
Halaman : 12
Prog.Id : lu_lrapbi1b

KODE	URAIAN	ANGGARAN SEMULA	ANGGARAN SETELAH REVISI	REALISASI BELANJA			% REALISASI ANGGARAN	SISA ANGGARAN
				JUMLAH S/D BULAN YANG LALU	BULAN INI	JUMLAH S/D BULAN INI		
1	2	3	4	5	6	7	8	9
	JUMLAH PENGEMBALIAN KELOMPOK BELANJA 52	0	0	10,621,606,570	16,795,337,165	27,416,943,735	0.00	0
53	PENGEMBALIAN BELANJA MODAL							
5311	Pengembalian Belanja Modal Tanah							
531111	Pengembalian Belanja Modal Tanah	0	0	92,500	655,600	748,100	0.00	0
	JUMLAH PENGEMBALIAN SUB KELOMPOK BELANJA 5311	0	0	92,500	655,600	748,100	0.00	0
5321	Pengembalian Belanja Modal Peralatan dan Mesin							
532111	Pengembalian Belanja Modal Peralatan dan Mesin	0	0	150,298,653	45,365,446	195,664,099	0.00	0
	JUMLAH PENGEMBALIAN SUB KELOMPOK BELANJA 5321	0	0	150,298,653	45,365,446	195,664,099	0.00	0
5331	Pengembalian Belanja Modal Gedung dan Bangunan							
533111	Pengembalian Belanja Modal Gedung dan Bangunan	0	0	83,114,482	44,423,194	127,537,676	0.00	0
533121	Pengembalian Belanja Penambahan Nilai Gedung dan Bangunan	0	0	43,834,321	199,823,805	243,658,126	0.00	0
	JUMLAH PENGEMBALIAN SUB KELOMPOK BELANJA 5331	0	0	126,948,803	244,246,999	371,195,802	0.00	0
5361	Pengembalian Belanja Modal Lainnya							
536111	Pengembalian Belanja Modal Lainnya	0	0	26,201,150	0	26,201,150	0.00	0
	JUMLAH PENGEMBALIAN SUB KELOMPOK BELANJA 5361	0	0	26,201,150	0	26,201,150	0.00	0
	JUMLAH PENGEMBALIAN KELOMPOK BELANJA 53	0	0	303,541,106	290,268,045	593,809,151	0.00	0
57	PENGEMBALIAN BELANJA BANTUAN SOSIAL							
5721	Pengembalian Belanja Bantuan Sosial Untuk Jaminan Sosial							
572111	Pengembalian Belanja Bantuan Sosial Untuk Jaminan Sosial Dalam Bentuk Uang	0	0	1,267,824,543	301,733,106	1,569,557,649	0.00	0
	JUMLAH PENGEMBALIAN SUB KELOMPOK BELANJA 5721	0	0	1,267,824,543	301,733,106	1,569,557,649	0.00	0
5731	Pengembalian Belanja Bantuan Sosial Untuk Pemberdayaan Sosial							
573111	Pengembalian Belanja Bantuan Sosial Untuk Pemberdayaan Sosial Dalam Bentuk Uang	0	0	64,917,500	1,584,405,370	1,649,322,870	0.00	0
	JUMLAH PENGEMBALIAN SUB KELOMPOK BELANJA 5731	0	0	64,917,500	1,584,405,370	1,649,322,870	0.00	0

**LAPORAN REALISASI PENGEMBALIAN BELANJA
BELANJA KEMENTERIAN NEGARA/LEMBAGA MELALUI KPPN DAN BUN
UNTUK BULAN YANG BERAKHIR 31 DESEMBER 2012
(dalam rupiah)**

KEMENTERIAN NEGARA/LEMBAGA : 025 KEMENTERIAN AGAMA

Kode Lap. : LRBKB 01
Tanggal : 15 Mei 2013
Halaman : 13
Prog.Id : lu_lrapbi1b

KODE	URAIAN	ANGGARAN SEMULA	ANGGARAN SETELAH REVISI	REALISASI BELANJA			% REALISASI ANGGARAN	SISA ANGGARAN
				JUMLAH S/D BULAN YANG LALU	BULAN INI	JUMLAH S/D BULAN INI		
1	2	3	4	5	6	7	8	9
5751	Pengembalian Belanja Bantuan Sosial Untuk Penanggulangan Kemiskinan							
575111	Pengembalian Belanja Bantuan Sosial Untuk Penanggulangan Kemiskinan Dalam Bentuk Uang	0	0	604,410,000	211,699,862	816,109,862	0.00	0
	JUMLAH PENGEMBALIAN SUB KELOMPOK BELANJA 5751	0	0	604,410,000	211,699,862	816,109,862	0.00	0
	JUMLAH PENGEMBALIAN KELOMPOK BELANJA 57	0	0	1,937,152,043	2,097,838,338	4,034,990,381	0.00	0
	JUMLAH PENGEMBALIAN BELANJA	0	0	18,083,558,325	22,427,543,301	40,511,101,626	0.00	0

**NERACA PERCOBAAN
TINGKAT KEMENTERIAN/ LEMBAGA
PER 31 DESEMBER 2012
(DALAM RUPIAH)**

Kode Laporan: NPSAIKT
Tanggal : 15-05-13
Halaman : 1

KEMENTERIAN NEGARA/ LEMBAGA : 025 KEMENTERIAN AGAMA

KODE TRANS	KODE PERKIRAAN	NAMA PERKIRAAN	DEBET	KREDIT
1	2	3	4	5
0	111611	Kas di Bendahara Pengeluaran	4,295,678,564	
0	111711	Kas di Bendahara Penerimaan	1,029,170,795	
0	111821	Kas Lainnya di Bendahara Pengeluaran	6,857,794,554	
0	111822	Kas Lainnya di Kementerian Negara/Lembaga dari Hibah	1,750,000,000	
0	111911	Kas dan Bank - BLU	220,384,935,840	
0	111929	Setara kas Lainnya - BLU	2,395,173,669	
0	113111	Investasi dalam Deposito Jangka pendek	5,000,000,000	
0	113311	Deposito - BLU	3,772,000,000	
0	114112	Belanja barang yang dibayar dimuka (prepaid)	295,550,010	
0	114211	uang muka belanja pegawai (prepayment)		45,773,520
0	114212	uang muka belanja barang (prepayment)	5,736,223	
0	114213	uang muka belanja modal (prepayment)	232,469,050	
0	114217	uang muka belanja bantuan sosial (prepayment)	45,773,520	
0	115211	Piutang Penerimaan Negara Bukan Pajak	3,529,725,041	
0	115212	Piutang Lainnya	12,557,476	
0	115411	Bagian Lancar Tagihan Tuntutan Peberndaharaan/Tuntutan Ganti Rugi	1,500,000	
0	115612	Piutang dari KPPN	2,741,823,957,968	
0	115631	Piutang dari Kas BLU	87,774,240,974	
0	115712	Piutang BLU Pelayanan Pendidikan	2,880,890,000	
0	115731	Piutang BLU Pengelola Dana Investasi	27,178,243	
0	115791	Piutang BLU Lainnya dari Kegiatan Operasional	84,273,986	
0	115811	Piutang Sewa Tanah - BLU	367,929,000	
0	115812	Piutang Sewa Gedung - BLU	199,925,800	
0	115813	Piutang Sewa Ruangan - BLU	115,500,000	
0	115814	Piutang Sewa Peralatan dan Mesin - BLU	469,400,000	
0	115891	Piutang BLU Lainnya dari Kegiatan Non Operasional	201,430,136	
0	116211	Penyisihan Piutang Tidak Tertagih - Piutang PNPB		2,557,490
0	116612	Penyisihan Piutang Tidak Tertagih - Piutang BLU Pelayanan Pendidikan		33,090,000
0	116711	Penyisihan Piutang Tidak Tertagih - Piutang Sewa Tanah BLU		40,000
0	116712	Penyisihan Piutang Tidak Tertagih - Piutang Sewa Gedung BLU		2,200,000
0	116713	Penyisihan Piutang Tidak Tertagih - Piutang Sewa Ruangan BLU		10,790,000
0	116714	Penyisihan Piutang Tidak Tertagih - Piutang Sewa Peralatan dan Mesin BLU		46,940,000
0	117111	Barang Konsumsi	31,164,215,616	
0	117112	Amunisi	18,208,000	
0	117113	Bahan untuk Pemeliharaan	2,189,000,948	
0	117114	Suku Cadang	517,055,094	

**NERACA PERCOBAAN
TINGKAT KEMENTERIAN/ LEMBAGA
PER 31 DESEMBER 2012
(DALAM RUPIAH)**

Kode Laporan: NPSAIKT
Tanggal : 15-05-13
Halaman : 2

KEMENTERIAN NEGARA/ LEMBAGA : 025 KEMENTERIAN AGAMA

KODE TRANS	KODE PERKIRAAN	NAMA PERKIRAAN	DEBET	KREDIT
1	2	3	4	5
0	117121	Pita Cukai, Materai dan Leges	47,608,634	
0	117122	Tanah Bangunan untuk dijual atau diserahkan kepada Masyarakat	2,500,000	
0	117124	Peralatan dan Mesin untuk dijual atau diserahkan kepada Masyarakat	7,821,654,908	
0	117126	Aset Tetap Lainnya untuk diserahkan kepada Masyarakat	2,818,283,766	
0	117127	Aset Lain-Lain untuk diserahkan kepada Masyarakat	1,980,287,079	
0	117128	Barang Persediaan Lainnya untuk Dijual/Diserahkan ke Masyarakat	34,946,052,407	
0	117131	Bahan Baku	823,033,441	
0	117191	Persediaan untuk tujuan strategis/berjaga - jaga	1,012,503,288	
0	117199	Persediaan Lainnya		2,318,974,915
0	117212	Persediaan BLU Pelayanan Pendidikan	4,073,467,128	
0	131111	Tanah	7,206,330,746,928	
0	131311	Tanah - BLU	3,088,171,642,778	
0	132111	Peralatan dan Mesin	3,163,719,197,863	
0	132311	Peralatan dan Mesin - BLU	1,174,386,366,818	
0	133111	Gedung dan Bangunan	12,886,106,975,463	
0	133311	Gedung dan Bangunan - BLU	2,457,795,740,314	
0	134111	Jalan dan Jembatan	70,895,848,603	
0	134112	Irigasi	70,006,996,585	
0	134113	Jaringan	64,375,903,996	
0	134211	Jalan dan Jembatan Sebelum Disesuaikan		10,975,219,048
0	134212	Irigasi Sebelum Disesuaikan		18,563,000
0	134213	Jaringan Sebelum Disesuaikan	10,993,782,048	
0	134311	Jalan, Irigasi, dan Jaringan - BLU	95,717,135,245	
0	135111	Aset Tetap dalam Renovasi	49,811,749,099	
0	135121	Aset Tetap Lainnya	506,641,161,122	
0	135211	Aset Tetap Lainnya - BLU	79,013,851,529	
0	136111	Konstruksi Dalam pengerjaan	838,391,380,272	
0	136211	Konstruksi Dalam Pengerjaan Badan Layanan Umum	272,421,483,369	
0	162151	Software	42,494,143,119	
0	162161	Lisensi	1,183,873,423	
0	162191	Aset Tak Berwujud Lainnya	17,855,988,070	
0	162211	Software-Badan Layanan Umum	7,392,531,072	
0	162291	Aset Tak Berwujud Lainnya-Badan Layanan Umum	11,062,140,460	
0	166111	Aset Lain-lain		8,851,890,910
0	166112	Aset Tetap yang tidak digunakan dalam operasi pemerintahan	73,803,684,507	
0	166211	Aset Lain-lain-Badan Layanan Umum	9,339,206,278	

**NERACA PERCOBAAN
TINGKAT KEMENTERIAN/ LEMBAGA
PER 31 DESEMBER 2012
(DALAM RUPIAH)**

Kode Laporan: NPSAIKT
Tanggal : 15-05-13
Halaman : 3

KEMENTERIAN NEGARA/ LEMBAGA : 025 KEMENTERIAN AGAMA

KODE TRANS	KODE PERKIRAAN	NAMA PERKIRAAN	DEBET	KREDIT
1	2	3	4	5
0	166212	Aset Tetap yang tidak digunakan dalam operasi pemerintahan	1,367,383,122	
0	212111	Belanja pegawai yang masih harus dibayar		614,480,678,209
0	212112	Belanja barang yang masih harus dibayar		33,518,572,301
0	212113	Belanja modal yang masih harus dibayar		49,989,026
0	212115	Belanja bantuan sosial yang masih harus dibayar		51,204,201,760
0	212121	Utang kepada Pihak Ketiga BLU		118,071,227
0	212191	Utang kepada Pihak Ketiga Lainnya	2,402,688,837	
0	219211	Pendapatan Sewa Diterima Dimuka		9,130,660,077
0	219212	Pendapatan Bukan pajak lainnya Diterima Dimuka		184,000,000
0	219511	Uang Muka dari KPPN		4,295,678,564
0	219611	Pendapatan Yang Ditangguhkan		1,264,624,974
0	219711	Utang Kepada KUN	63,411,800,873	
0	219721	Utang Kepada kas BLU	209,857,606,156	
0	219913	Utang Jangka Pendek Lain-lain		249,772,045
0	311311	Cadangan Piutang		8,541,225,027
0	311321	Cadangan Piutang BLU		4,253,467,165
0	311411	Cadangan Persediaan		85,094,895,394
0	311611	Dana yang harus disediakan untuk pembayaran Utang Jangka Pendek	690,596,703,718	
0	311811	Dana Lancar BLU		226,552,109,509
0	311911	Ekuitas Dana Lancar Lainnya dari Hibah Langsung		1,750,000,000
0	312111	Barang/Jasa Yang Harus Diterima		533,755,283
0	312211	Barang/Jasa Yang Harus Diserahkan	9,314,660,077	
0	321211	Diinvestasikan Dalam Aset Tetap		32,023,786,179,984
0	321311	Diinvestasikan Dalam Aset Lainnya		155,647,507,503
2	423141	Estimasi Pendapatan Sewa Tanah, Gedung, dan Bangunan Yang	1,077,000	
2	423142	Estimasi Pendapatan Sewa Peralatan dan Mesin Yang Dialokasikan	24,917,000	
2	423217	Estimasi Pendapatan Jasa Kantor Urusan Agama Yang Dialokasikan	34,150,672,000	
2	423511	Estimasi Pendapatan Uang Pendidikan Yang Dialokasikan	184,667,088,024	
2	423512	Estimasi Pendapatan Uang Ujian Masuk, Kenaikan Tingkat, dan Akhir	4,373,546,000	
2	423513	Estimasi Pendapatan Uang Ujian untuk Menjalankan Praktek Yang	26,056,355,000	
2	423519	Estimasi Pendapatan Pendidikan Lainnya Yang Dialokasikan	26,846,826,412	
2	424112	Estimasi Pendapatan Jasa Pelayanan Pendidikan Yang Dialokasikan	334,893,346,000	
2	424119	Estimasi Pendapatan Jasa Penyediaan Barang dan Jasa Lainnya Yang	121,000,000	
2	424312	Estimasi Pendapatan Hasil Kerja Sama Lembaga/Badan Usaha Yang	50,000,000	
2	424911	Estimasi Pendapatan Jasa Layanan Perbankan BLU Yang Dialokasikan	100,000,000	
2	511111	Allotment Belanja Gaji Pokok PNS		6,191,357,496,342

**NERACA PERCOBAAN
TINGKAT KEMENTERIAN/ LEMBAGA
PER 31 DESEMBER 2012
(DALAM RUPIAH)**

Kode Laporan: NPSAIKT
Tanggal : 15-05-13
Halaman : 4

KEMENTERIAN NEGARA/ LEMBAGA : 025 KEMENTERIAN AGAMA

KODE TRANS	KODE PERKIRAAN	NAMA PERKIRAAN	DEBET	KREDIT
1	2	3	4	5
2	511119	Allotment Belanja Pembulatan Gaji PNS		339,559,859
2	511121	Allotment Belanja Tunj. Suami/Istri PNS		517,174,921,249
2	511122	Allotment Belanja Tunj. Anak PNS		170,692,558,574
2	511123	Allotment Belanja Tunj. Struktural PNS		106,440,622,857
2	511124	Allotment Belanja Tunj. Fungsional PNS		800,994,540,586
2	511125	Allotment Belanja Tunj. PPh PNS		260,303,068,424
2	511126	Allotment Belanja Tunj. Beras PNS		380,415,845,186
2	511129	Allotment Belanja Uang Makan PNS		1,659,396,344,806
2	511131	Allotment Belanja Tunj. Perbaikan Penghasilan PNS		15,000,000
2	511133	Allotment Belanja Tunj. Khusus Peralihan PNS		162,000,000
2	511135	Allotment Belanja Tunj. Daerah Terpencil/Sangat Terpencil PNS		3,198,838,000
2	511137	Allotment Belanja Tunj. Tugas Belajar Tenaga Pengajar Biasa pada PT untuk		606,408,000
2	511138	Allotment Belanja Tunjangan Khusus Papua PNS		16,140,058,178
2	511147	Allotment Belanja Tunj. Lain-lain termasuk uang duka PNS Dalam dan Luar		5,436,298,251
2	511151	Allotment Belanja Tunjangan Umum PNS		261,385,526,708
2	511152	Allotment Belanja Tunjangan Profesi Guru		6,094,198,157,104
2	511153	Allotment Belanja Tunjangan Profesi Dosen		324,679,468,000
2	511154	Allotment Belanja Tunjangan Kehormatan Profesor		40,911,539,000
2	511155	Allotment Belanja Tunjangan Tambahan Penghasilan Guru PNS		266,490,385,256
2	511192	Allotment Belanja Tunj. Lain-lain Termasuk Uang Duka PNS TNI/POLRI		3,436,000
2	511211	Allotment Belanja Gaji Pokok TNI/POLRI		40,000,000
2	511519	Allotment Belanja Tunjangan Lainnya Non PNS		27,088,500,000
2	512111	Allotment Belanja Uang Honor Tetap		222,958,143,510
2	512211	Allotment Belanja Uang Lembur		83,689,125,380
2	512311	Allotment Belanja Vakasi		170,733,627,064
2	512411	Allotment Belanja Pegawai (Tunjangan Khusus/Kegiatan)		6,649,372,000
2	512412	Allotment Belanja Pegawai Transito		2,192,375,000
2	513111	Allotment Belanja Pensiun dan Uang Tunggu PNS		6,480,000
2	521111	Allotment Belanja Keperluan Perkantoran		358,257,786,422
2	521112	Allotment Belanja Pengadaan Bahan Makanan		8,915,765,000
2	521113	Allotment Belanja Penambah Daya Tahan Tubuh		1,102,652,394
2	521114	Allotment Belanja Pengiriman Surat Dinas Pos Pusat		4,338,854,040
2	521115	Allotment Belanja Honor Operasional Satuan Kerja		156,747,203,510
2	521119	Allotment Belanja Barang Operasional Lainnya		367,386,536,999
2	521211	Allotment Belanja Bahan		596,439,069,941
2	521213	Allotment Belanja Honor Output Kegiatan		480,982,210,890

**NERACA PERCOBAAN
TINGKAT KEMENTERIAN/ LEMBAGA
PER 31 DESEMBER 2012
(DALAM RUPIAH)**

Kode Laporan: NPSAIKT
Tanggal : 15-05-13
Halaman : 5

KEMENTERIAN NEGARA/ LEMBAGA : 025 KEMENTERIAN AGAMA

KODE TRANS	KODE PERKIRAAN	NAMA PERKIRAAN	DEBET	KREDIT
1	2	3	4	5
2	521214	Allotment Belanja Karena Rugi Selisih Kurs Uang Persediaan Satker		112,850,000
2	521219	Allotment Belanja Barang Non Operasional Lainnya		3,245,101,179,645
2	522111	Allotment Belanja Langganan Listrik		86,223,920,509
2	522112	Allotment Belanja Langganan Telepon		28,906,836,914
2	522113	Allotment Belanja Langganan Air		11,912,655,827
2	522119	Allotment Belanja Langganan Daya dan Jasa Lainnya		8,995,690,769
2	522121	Allotment Belanja Jasa Pos dan Giro		1,010,294,600
2	522131	Allotment Belanja Jasa Konsultan		26,025,095,252
2	522141	Allotment Belanja Sewa		27,257,439,000
2	522151	Allotment Belanja Jasa Profesi		282,298,750,799
2	522191	Allotment Belanja Jasa Lainnya		11,375,865,500
2	523111	Allotment Belanja Biaya Pemeliharaan Gedung dan Bangunan		208,148,587,962
2	523119	Allotment Belanja Biaya Pemeliharaan Gedung dan Bangunan Lainnya		4,127,709,000
2	523121	Allotment Belanja Biaya Pemeliharaan Peralatan dan Mesin		110,842,328,383
2	523129	Allotment Belanja Biaya Pemeliharaan Peralatan dan Mesin Lainnya		3,411,990,000
2	523132	Allotment Belanja Biaya Pemeliharaan Irigasi		7,600,000
2	523133	Allotment Belanja Biaya Pemeliharaan Jaringan		1,907,503,471
2	523199	Allotment Belanja Biaya Pemeliharaan Lainnya		1,450,278,000
2	524111	Allotment Belanja Perjalanan Biasa		269,307,962,154
2	524112	Allotment Belanja Perjalanan Tetap		8,662,035,000
2	524119	Allotment Belanja Perjalanan Lainnya		786,728,258,234
2	524211	Allotment Belanja Perjalanan Biasa - Luar Negeri		3,092,182,000
2	524219	Allotment Belanja Perjalanan Lainnya - Luar Negeri		113,962,972,000
2	525111	Allotment Belanja Gaji dan Tunjangan		141,215,366,000
2	525112	Allotment Belanja Barang		74,268,378,000
2	525113	Allotment Belanja Jasa		19,609,337,000
2	525114	Allotment Belanja Pemeliharaan		17,024,774,000
2	525115	Allotment Belanja Perjalanan		35,644,896,000
2	525119	Allotment Belanja Penyediaan Barang dan Jasa BLU Lainnya		236,119,075,000
2	526111	Allotment Belanja Tanah Untuk Diserahkan Kepada Masyarakat/Pemda		700,000,000
2	526112	Allotment Belanja Peralatan Dan Mesin Untuk Diserahkan Kepada		7,645,128,000
2	526113	Allotment Belanja Gedung Dan Bangunan Untuk Diserahkan Kepada		18,029,763,000
2	526115	Allotment Belanja Barang Fisik Lainnya Untuk Diserahkan Kepada		10,677,215,000
2	526311	Allotment Belanja Barang Lainnya Untuk Diserahkan Kepada		543,421,892,595
2	531111	Allotment Belanja Modal Tanah		177,687,184,000
2	531112	Allotment Belanja Modal Pembebasan Tanah		4,497,000,000

**NERACA PERCOBAAN
TINGKAT KEMENTERIAN/ LEMBAGA
PER 31 DESEMBER 2012
(DALAM RUPIAH)**

Kode Laporan: NPSAIKT
Tanggal : 15-05-13
Halaman : 6

KEMENTERIAN NEGARA/ LEMBAGA : 025 KEMENTERIAN AGAMA

KODE TRANS	KODE PERKIRAAN	NAMA PERKIRAAN	DEBET	KREDIT
1	2	3	4	5
2	531113	Allotment Belanja Modal Pembayaran Honor Tim Tanah		739,637,000
2	531114	Allotment Belanja Modal Pembuatan Sertifikat Tanah		3,056,910,000
2	531115	Allotment Belanja Modal Pengukuran dan Pematangan Tanah		20,123,090,000
2	531116	Allotment Belanja Modal Biaya Pengukuran Tanah		39,732,000
2	531117	Allotment Belanja Modal Perjalanan Pengadaan Tanah		19,350,000
2	532111	Allotment Belanja Modal Peralatan dan Mesin		784,317,175,519
2	532112	Allotment Belanja Modal Bahan Baku Peralatan dan Mesin		124,936,000
2	532113	Allotment Belanja Modal Upah Tenaga Kerja dan Honor Pengelola Teknis		301,959,000
2	532114	Allotment Belanja Modal Sewa Peralatan dan Mesin		996,050,000
2	532115	Allotment Belanja Modal Perencanaan dan Pengawasan Peralatan dan Mesin		275,000,000
2	532117	Allotment Belanja Modal Pemasangan Peralatan dan Mesin		119,098,000
2	532118	Allotment Belanja Modal Perjalanan Peralatan dan Mesin		20,740,000
2	532121	Allotment Belanja Penambahan Nilai Peralatan dan Mesin		1,887,946,000
2	533111	Allotment Belanja Modal Gedung dan Bangunan		1,684,683,739,000
2	533112	Allotment Belanja Modal Bahan Baku Gedung dan Bangunan		882,393,000
2	533113	Allotment Belanja Modal Upah Tenaga Kerja dan Honor Pengelola Teknis		8,141,037,000
2	533115	Allotment Belanja Modal Perencanaan dan Pengawasan Gedung dan		10,930,016,000
2	533116	Allotment Belanja Modal Perizinan Gedung dan Bangunan		115,460,000
2	533117	Allotment Belanja Modal Pengosongan dan Pembongkaran Bangunan Lama,		16,265,000
2	533118	Allotment Belanja Modal Perjalanan Gedung dan Bangunan		201,610,000
2	533121	Allotment Belanja Penambahan Nilai Gedung dan Bangunan		475,190,114,642
2	534111	Allotment Belanja Modal Jalan dan Jembatan		17,941,213,000
2	534112	Allotment Belanja Modal Bahan Baku Jalan dan Jembatan		15,750,000
2	534113	Allotment Belanja Modal Upah Tenaga Kerja dan Honor Pengelola Teknis		67,087,000
2	534115	Allotment Belanja Modal Perencanaan dan Pengawasan Jalan dan Jembatan		390,592,000
2	534118	Allotment Belanja Modal Perjalanan Jalan dan Jembatan		20,000,000
2	534121	Allotment Belanja Modal Irigasi		6,153,713,000
2	534123	Allotment Belanja Modal Upah Tenaga Kerja dan Honor Pengelola Teknis		88,755,000
2	534125	Allotment Belanja Modal Perencanaan dan Pengawasan Irigasi		308,550,000
2	534128	Allotment Belanja Modal Perjalanan Irigasi		10,000,000
2	534131	Allotment Belanja Modal Jaringan		14,625,463,000
2	534132	Allotment Belanja Modal Bahan Baku Jaringan		54,880,000
2	534133	Allotment Belanja Modal Upah Tenaga Kerja dan Honor Pengelola Teknis		26,540,000
2	534135	Allotment Belanja Modal Perencanaan dan Pengawasan Jaringan		44,000,000
2	534141	Allotment Belanja Penambahan Nilai Jalan dan Jembatan		232,700,000
2	534161	Allotment Belanja Penambahan Nilai Jaringan		2,518,641,000

**NERACA PERCOBAAN
TINGKAT KEMENTERIAN/ LEMBAGA
PER 31 DESEMBER 2012
(DALAM RUPIAH)**

Kode Laporan: NPSAIKT
Tanggal : 15-05-13
Halaman : 7

KEMENTERIAN NEGARA/ LEMBAGA : 025 KEMENTERIAN AGAMA

KODE TRANS	KODE PERKIRAAN	NAMA PERKIRAAN	DEBET	KREDIT
1	2	3	4	5
2	536111	Allotment Belanja Modal Lainnya		106,682,037,480
2	536121	Allotment Belanja Penambahan Nilai Aset Tetap Lainnya dan/atau Aset		2,044,224,000
2	537111	Allotment Belanja Modal Tanah - BLU		9,864,600,000
2	537112	Allotment Belanja Modal Peralatan dan Mesin - BLU		26,011,505,000
2	537113	Allotment Belanja Modal Gedung dan Bangunan - BLU		3,801,609,000
2	537115	Allotment Belanja Modal Lainnya - BLU		5,491,678,000
2	571111	Allotment Belanja Bantuan Sosial Untuk Rehabilitasi Sosial Dalam Bentuk		30,931,700,000
2	571112	Allotment Belanja Bantuan Sosial Untuk Rehabilitasi Sosial Dalam Bentuk		4,350,000,000
2	572111	Allotment Belanja Bantuan Sosial Untuk Jaminan Sosial Dalam Bentuk Uang		3,494,819,033,000
2	572112	Allotment Belanja Bantuan Sosial Untuk Jaminan Sosial Dalam Bentuk		3,655,353,000
2	573111	Allotment Belanja Bantuan Sosial Untuk Pemberdayaan Sosial Dalam Bentuk		4,591,856,671,000
2	573112	Allotment Belanja Bantuan Sosial Untuk Pemberdayaan Sosial Dalam Bentuk		364,300,000
2	574111	Allotment Belanja Bantuan Sosial Untuk Perlindungan Sosial Dalam Bentuk		56,086,710,000
2	574112	Allotment Belanja Bantuan Sosial Untuk Perlindungan Sosial Dalam Bentuk		243,950,000
2	575111	Allotment Belanja Bantuan Sosial Untuk Penanggulangan Kemiskinan Dalam		2,273,037,425,000
2	575112	Allotment Belanja Bantuan Sosial Untuk Penanggulangan Kemiskinan Dalam		3,000,000
2	576111	Allotment Belanja Bantuan Sosial Untuk Penanggulangan Bencana Dalam		8,800,000,000
3	423117	Pendapatan Penjualan Dokumen-dokumen Pelelangan		1,960,000
3	423119	Pendapatan Penjualan Lainnya		22,282,561
3	423121	Pendapatan dari Penjualan Tanah, Gedung, dan Bangunan		42,998,525
3	423122	Pendapatan dari Penjualan Peralatan dan Mesin		575,812,000
3	423129	Pendapatan dari Pemindahtanganan BMN Lainnya		1,782,279,250
3	423141	Pendapatan Sewa Tanah, Gedung, dan Bangunan		735,578,489
3	423142	Pendapatan Sewa Peralatan dan Mesin		348,721,080
3	423143	Pendapatan Sewa Jalan, Irigasi dan Jaringan		400,000
3	423147	Pendapatan dari Bangun, Guna, Serah (BGS)		36,000,000
3	423149	Pendapatan dari Pemanfaatan BMN Lainnya		33,710,000
3	423214	Pendapatan Hak dan Perijinan		14,130,000
3	423217	Pendapatan Jasa Kantor Urusan Agama		68,190,797,850
3	423217	Pengembalian Pendapatan Jasa Kantor Urusan Agama	2,010,000	
3	423219	Pendapatan Pelayanan Pertanahan		6,373,286
3	423221	Pendapatan Jasa Lembaga Keuangan (Jasa Giro)		258,903,306
3	423241	Pendapatan Layanan Jasa Perbankan		53,672
3	423291	Pendapatan Jasa Lainnya		36,581,011
3	423319	Pendapatan Bunga Lainnya		6,807,676
3	423511	Pendapatan Uang Pendidikan		134,613,690,399

**NERACA PERCOBAAN
TINGKAT KEMENTERIAN/ LEMBAGA
PER 31 DESEMBER 2012
(DALAM RUPIAH)**

Kode Laporan: NPSAIKT
Tanggal : 15-05-13
Halaman : 8

KEMENTERIAN NEGARA/ LEMBAGA : 025 KEMENTERIAN AGAMA

KODE TRANS	KODE PERKIRAAN	NAMA PERKIRAAN	DEBET	KREDIT
1	2	3	4	5
3	423511	Pengembalian Pendapatan Uang Pendidikan	377,680,000	
3	423512	Pendapatan Uang Ujian Masuk, Kenaikan Tingkat, dan Akhir Pendidikan		7,823,955,200
3	423513	Pendapatan Uang Ujian untuk Menjalankan Praktek		36,629,725,000
3	423513	Pengembalian Pendapatan Uang Ujian untuk Menjalankan Praktek	24,400,000	
3	423519	Pendapatan Pendidikan Lainnya		37,451,736,823
3	423613	Pendapatan dari Pengembalian Penyalahgunaan Penyelenggaraan Keuangan		3,060,000
3	423752	Pendapatan Denda Keterlambatan Penyelesaian Pekerjaan Pemerintah		835,036,759
3	423911	Penerimaan Kembali Belanja Pegawai Pusat TAYL		11,417,034,769
3	423911	Pengembalian Penerimaan Kembali Belanja Pegawai Pusat TAYL	1,483,000,000	
3	423912	Penerimaan Kembali Belanja Pensiun TAYL		31,563,564
3	423913	Penerimaan Kembali Belanja Lainnya TAYL		36,913,943,385
3	423913	Pengembalian Penerimaan Kembali Belanja Lainnya TAYL	3,727,500	
3	423914	Penerimaan Kembali Belanja Lainnya Pinj. LN TAYL		54,429,615
3	423915	Penerimaan Kembali Belanja Lainnya Hibah TAYL		394,000
3	423916	Penerimaan Kembali Belanja Swadana TAYL		12,826,000
3	423922	Pendapatan Pelunasan Ganti Rugi atas Kerugian yang Diderita Oleh Negara		500,178,662
3	423931	Pendapatan dari Penutupan Rekening		3,018,550
3	423991	Penerimaan Kembali Persekot/Uang Muka Gaji		200,083,314
3	423998	Pendapatan Penyetoran Kelebihan Hasil Bersih Lelang yang Tidak Diambil		521,800,000
3	423999	Pendapatan Anggaran Lain-lain		2,524,634,853
3	423999	Pengembalian Pendapatan Anggaran Lain-lain	207,400,000	
3	424112	Pendapatan Jasa Pelayanan Pendidikan		493,795,527,806
3	424119	Pendapatan Jasa Penyediaan Barang dan Jasa Lainnya		33,005,804,887
3	424222	Pendapatan Hibah Tidak Terikat Dalam Negeri-Lembaga/Badan Usaha		145,510,725
3	424223	Pendapatan Hibah Tidak Terikat Dalam Negeri-Pemda		488,500,000
3	424311	Pendapatan Hasil Kerjasama Perorangan		156,200,000
3	424312	Pendapatan Hasil Kerja Sama Lembaga/Badan Usaha		12,476,544,342
3	424911	Pendapatan Jasa Layanan Perbankan BLU		4,953,864,396
3	511111	Belanja Gaji Pokok PNS	7,660,781,467,428	
3	511111	Pengembalian Belanja Gaji Pokok PNS		686,136,515
3	511119	Belanja Pembulatan Gaji PNS	206,740,073	
3	511119	Pengembalian Belanja Pembulatan Gaji PNS		115,535,848
3	511121	Belanja Tunj. Suami/Istri PNS	568,631,796,136	
3	511121	Pengembalian Belanja Tunj. Suami/Istri PNS		139,470,023
3	511122	Belanja Tunj. Anak PNS	183,528,374,317	
3	511122	Pengembalian Belanja Tunj. Anak PNS		39,302,231

**NERACA PERCOBAAN
TINGKAT KEMENTERIAN/ LEMBAGA
PER 31 DESEMBER 2012
(DALAM RUPIAH)**

Kode Laporan: NPSAIKT
Tanggal : 15-05-13
Halaman : 9

KEMENTERIAN NEGARA/ LEMBAGA : 025 KEMENTERIAN AGAMA

KODE TRANS	KODE PERKIRAAN	NAMA PERKIRAAN	DEBET	KREDIT
1	2	3	4	5
3	511123	Belanja Tunj. Struktural PNS	99,415,457,704	
3	511123	Pengembalian Belanja Tunj. Struktural PNS		179,126,150
3	511124	Belanja Tunj. Fungsional PNS	846,951,250,972	
3	511124	Pengembalian Belanja Tunj. Fungsional PNS		641,950,181
3	511125	Belanja Tunj. PPh PNS	270,798,189,547	
3	511125	Pengembalian Belanja Tunj. PPh PNS		2,700,312
3	511126	Belanja Tunj. Beras PNS	512,050,024,162	
3	511126	Pengembalian Belanja Tunj. Beras PNS		66,927,741
3	511129	Belanja Uang Makan PNS	1,421,278,548,012	
3	511129	Pengembalian Belanja Uang Makan PNS		1,074,164,609
3	511131	Belanja Tunj. Perbaikan Penghasilan PNS	3,500,000	
3	511131	Pengembalian Belanja Tunj. Perbaikan Penghasilan PNS		555,000
3	511135	Belanja Tunj. Daerah Terpencil/Sangat Terpencil PNS	2,744,010,000	
3	511135	Pengembalian Belanja Tunj. Daerah Terpencil/Sangat Terpencil PNS		1,800,000
3	511137	Belanja Tunj. Tugas Belajar Tenaga Pengajar Biasa pada PT untuk mengikuti	111,475,000	
3	511138	Belanja Tunjangan Khusus Papua PNS	14,539,437,500	
3	511138	Pengembalian Belanja Tunjangan Khusus Papua PNS		4,050,000
3	511147	Belanja Tunj. Lain-lain termasuk uang duka PNS Dalam dan Luar Negeri	7,265,911,687	
3	511147	Pengembalian Belanja Tunj. Lain-lain termasuk uang duka PNS Dalam dan		13,413,500
3	511151	Belanja Tunjangan Umum PNS	120,181,390,472	
3	511151	Pengembalian Belanja Tunjangan Umum PNS		1,662,353,664
3	511152	Belanja Tunjangan Profesi Guru	5,685,077,699,678	
3	511152	Pengembalian Belanja Tunjangan Profesi Guru		1,646,342,283
3	511153	Belanja Tunjangan Profesi Dosen	289,707,230,138	
3	511153	Pengembalian Belanja Tunjangan Profesi Dosen		11,332,675
3	511154	Belanja Tunjangan Kehormatan Profesor	36,670,106,000	
3	511154	Pengembalian Belanja Tunjangan Kehormatan Profesor		500,000
3	511155	Belanja Tunjangan Tambahan Penghasilan Guru PNS	187,736,292,350	
3	511155	Pengembalian Belanja Tunjangan Tambahan Penghasilan Guru PNS		1,775,315,427
3	511512	Belanja Tunjangan Pegawai Non PNS	40,500,000	
3	511512	Pengembalian Belanja Tunjangan Pegawai Non PNS		1,500,000
3	511519	Belanja Tunjangan Lainnya Non PNS	27,082,500,000	
3	511519	Pengembalian Belanja Tunjangan Lainnya Non PNS		1,492,500
3	512111	Belanja Uang Honor Tetap	159,279,310,456	
3	512111	Pengembalian Belanja Uang Honor Tetap		117,018,200
3	512211	Belanja Uang Lembur	66,323,446,667	

**NERACA PERCOBAAN
TINGKAT KEMENTERIAN/ LEMBAGA
PER 31 DESEMBER 2012
(DALAM RUPIAH)**

Kode Laporan: NPSAIKT
Tanggal : 15-05-13
Halaman : 10

KEMENTERIAN NEGARA/ LEMBAGA : 025 KEMENTERIAN AGAMA

KODE TRANS	KODE PERKIRAAN	NAMA PERKIRAAN	DEBET	KREDIT
1	2	3	4	5
3	512211	Pengembalian Belanja Uang Lembur		22,035,250
3	512311	Belanja Vaksinasi	156,219,654,027	
3	512311	Pengembalian Belanja Vaksinasi		264,526,350
3	512411	Belanja Pegawai (Tunjangan Khusus/Kegiatan)	5,009,652,100	
3	521111	Belanja Keperluan Perkantoran	340,272,023,991	
3	521111	Pengembalian Belanja Keperluan Perkantoran		44,545,640
3	521112	Belanja Pengadaan Bahan Makanan	8,536,763,887	
3	521113	Belanja Penambah Daya Tahan Tubuh	1,015,630,856	
3	521114	Belanja Pengiriman Surat Dinas Pos Pusat	2,936,740,748	
3	521114	Pengembalian Belanja Pengiriman Surat Dinas Pos Pusat		1,425,574
3	521115	Belanja Honor Operasional Satuan Kerja	151,810,425,241	
3	521115	Pengembalian Belanja Honor Operasional Satuan Kerja		35,680,500
3	521119	Belanja Barang Operasional Lainnya	336,435,341,412	
3	521119	Pengembalian Belanja Barang Operasional Lainnya		43,761,382
3	521211	Belanja Bahan	534,036,507,228	
3	521211	Pengembalian Belanja Bahan		199,569,973
3	521213	Belanja Honor Output Kegiatan	441,303,304,315	
3	521213	Pengembalian Belanja Honor Output Kegiatan		1,059,020,860
3	521214	Belanja Karena Rugi Selisih Kurs Uang Persediaan Satker Perwakilan	9,136,996	
3	521219	Belanja Barang Non Operasional Lainnya	2,533,449,029,101	
3	521219	Pengembalian Belanja Barang Non Operasional Lainnya		2,769,236,825
3	522111	Belanja Langganan Listrik	70,439,904,995	
3	522111	Pengembalian Belanja Langganan Listrik		19,093,540
3	522112	Belanja Langganan Telepon	16,596,253,699	
3	522112	Pengembalian Belanja Langganan Telepon		3,562,664
3	522113	Belanja Langganan Air	7,517,969,543	
3	522113	Pengembalian Belanja Langganan Air		3,263,972
3	522119	Belanja Langganan Daya dan Jasa Lainnya	6,314,167,490	
3	522119	Pengembalian Belanja Langganan Daya dan Jasa Lainnya		2,557,200
3	522121	Belanja Jasa Pos dan Giro	338,640,218	
3	522131	Belanja Jasa Konsultan	18,607,575,297	
3	522141	Belanja Sewa	21,871,086,758	
3	522141	Pengembalian Belanja Sewa		23,717,091
3	522151	Belanja Jasa Profesi	250,547,121,500	
3	522151	Pengembalian Belanja Jasa Profesi		648,790,650
3	522191	Belanja Jasa Lainnya	10,186,731,423	

**NERACA PERCOBAAN
TINGKAT KEMENTERIAN/ LEMBAGA
PER 31 DESEMBER 2012
(DALAM RUPIAH)**

Kode Laporan: NPSAIKT
Tanggal : 15-05-13
Halaman : 11

KEMENTERIAN NEGARA/ LEMBAGA : 025 KEMENTERIAN AGAMA

KODE TRANS	KODE PERKIRAAN	NAMA PERKIRAAN	DEBET	KREDIT
1	2	3	4	5
3	522311	Belanja Jasa untuk Pencatatan Jasa dari Hibah	70,096,073,689	
3	523111	Belanja Biaya Pemeliharaan Gedung dan Bangunan	201,783,222,795	
3	523111	Pengembalian Belanja Biaya Pemeliharaan Gedung dan Bangunan		31,873,480
3	523119	Belanja Biaya Pemeliharaan Gedung dan Bangunan Lainnya	3,869,529,449	
3	523121	Belanja Biaya Pemeliharaan Peralatan dan Mesin	100,918,577,000	
3	523121	Pengembalian Belanja Biaya Pemeliharaan Peralatan dan Mesin		5,089,200
3	523129	Belanja Biaya Pemeliharaan Peralatan dan Mesin Lainnya	2,885,515,250	
3	523132	Belanja Biaya Pemeliharaan Irigasi	7,600,000	
3	523133	Belanja Biaya Pemeliharaan Jaringan	1,615,398,350	
3	523199	Belanja Biaya Pemeliharaan Lainnya	1,281,663,850	
3	524111	Belanja Perjalanan Biasa	238,212,286,133	
3	524111	Pengembalian Belanja Perjalanan Biasa		3,576,779,430
3	524112	Belanja Perjalanan Tetap	7,712,993,773	
3	524112	Pengembalian Belanja Perjalanan Tetap		24,900,000
3	524119	Belanja Perjalanan Lainnya	682,092,223,214	
3	524119	Pengembalian Belanja Perjalanan Lainnya		18,864,675,695
3	524211	Belanja Perjalanan Biasa - Luar Negeri	2,403,340,482	
3	524211	Pengembalian Belanja Perjalanan Biasa - Luar Negeri		1,970,000
3	524219	Belanja Perjalanan Lainnya - Luar Negeri	108,118,805,602	
3	524219	Pengembalian Belanja Perjalanan Lainnya - Luar Negeri		47,795,059
3	525111	Belanja Gaji dan Tunjangan	117,429,008,024	
3	525112	Belanja Barang	67,534,146,950	
3	525113	Belanja Jasa	16,508,394,093	
3	525114	Belanja Pemeliharaan	12,451,430,284	
3	525115	Belanja Perjalanan	29,885,363,875	
3	525119	Belanja Penyediaan Barang dan Jasa BLU Lainnya	203,491,231,257	
3	526111	Belanja Tanah Untuk Diserahkan Kepada Masyarakat/Pemda	699,620,000	
3	526112	Belanja Peralatan Dan Mesin Untuk Diserahkan Kepada Masyarakat/Pemda	7,586,560,348	
3	526113	Belanja Gedung Dan Bangunan Untuk Diserahkan Kepada Masyarakat/Pemda	16,353,952,736	
3	526115	Belanja Barang Fisik Lainnya Untuk Diserahkan Kepada Masyarakat/Pemda	8,838,375,415	
3	526115	Pengembalian Belanja Barang Fisik Lainnya Untuk Diserahkan Kepada		2,375,000
3	526311	Belanja Barang Lainnya Untuk Diserahkan Kepada Masyarakat/Pemda	461,077,049,740	
3	526311	Pengembalian Belanja Barang Lainnya Untuk Diserahkan Kepada		7,260,000
3	531111	Belanja Modal Tanah	144,744,360,073	
3	531111	Pengembalian Belanja Modal Tanah		748,100
3	531112	Belanja Modal Pembebasan Tanah	4,341,224,000	

**NERACA PERCOBAAN
TINGKAT KEMENTERIAN/ LEMBAGA
PER 31 DESEMBER 2012
(DALAM RUPIAH)**

Kode Laporan: NPSAIKT
Tanggal : 15-05-13
Halaman : 12

KEMENTERIAN NEGARA/ LEMBAGA : 025 KEMENTERIAN AGAMA

KODE TRANS	KODE PERKIRAAN	NAMA PERKIRAAN	DEBET	KREDIT
1	2	3	4	5
3	531113	Belanja Modal Pembayaran Honor Tim Tanah	327,096,125	
3	531114	Belanja Modal Pembuatan Sertifikat Tanah	1,865,481,723	
3	531115	Belanja Modal Pengukuran dan Pematangan Tanah	17,253,944,645	
3	531116	Belanja Modal Biaya Pengukuran Tanah	7,094,000	
3	531117	Belanja Modal Perjalanan Pengadaan Tanah	17,750,000	
3	531211	Belanja Modal Tanah untuk Pencatatan Tanah dari Hibah	90,000,000	
3	532111	Belanja Modal Peralatan dan Mesin	578,416,247,291	
3	532111	Pengembalian Belanja Modal Peralatan dan Mesin		195,664,099
3	532112	Belanja Modal Bahan Baku Peralatan dan Mesin	78,207,125	
3	532113	Belanja Modal Upah Tenaga Kerja dan Honor Pengelola Teknis Peralatan dan	177,152,500	
3	532114	Belanja Modal Sewa Peralatan dan Mesin	892,291,620	
3	532115	Belanja Modal Perencanaan dan Pengawasan Peralatan dan Mesin	116,250,000	
3	532117	Belanja Modal Pemasangan Peralatan dan Mesin	87,598,000	
3	532118	Belanja Modal Perjalanan Peralatan dan Mesin	14,590,000	
3	532121	Belanja Penambahan Nilai Peralatan dan Mesin	1,621,607,245	
3	533111	Belanja Modal Gedung dan Bangunan	1,333,710,233,193	
3	533111	Pengembalian Belanja Modal Gedung dan Bangunan		127,537,676
3	533112	Belanja Modal Bahan Baku Gedung dan Bangunan	778,165,500	
3	533113	Belanja Modal Upah Tenaga Kerja dan Honor Pengelola Teknis Gedung dan	2,136,430,100	
3	533115	Belanja Modal Perencanaan dan Pengawasan Gedung dan Bangunan	9,641,161,050	
3	533116	Belanja Modal Perizinan Gedung dan Bangunan	31,000,000	
3	533117	Belanja Modal Pengosongan dan Pembongkaran Bangunan Lama, Gedung	16,265,000	
3	533118	Belanja Modal Perjalanan Gedung dan Bangunan	145,536,000	
3	533121	Belanja Penambahan Nilai Gedung dan Bangunan	453,559,367,811	
3	533121	Pengembalian Belanja Penambahan Nilai Gedung dan Bangunan		243,658,126
3	534111	Belanja Modal Jalan dan Jembatan	15,460,675,080	
3	534112	Belanja Modal Bahan Baku Jalan dan Jembatan	7,730,000	
3	534113	Belanja Modal Upah Tenaga Kerja dan Honor Pengelola Teknis Jalan dan	45,800,000	
3	534115	Belanja Modal Perencanaan dan Pengawasan Jalan dan Jembatan	380,543,500	
3	534118	Belanja Modal Perjalanan Jalan dan Jembatan	19,950,000	
3	534121	Belanja Modal Irigasi	5,320,637,040	
3	534123	Belanja Modal Upah Tenaga Kerja dan Honor Pengelola Teknis Irigasi	8,100,000	
3	534125	Belanja Modal Perencanaan dan Pengawasan Irigasi	300,165,000	
3	534128	Belanja Modal Perjalanan Irigasi	5,900,000	
3	534131	Belanja Modal Jaringan	13,354,539,679	
3	534132	Belanja Modal Bahan Baku Jaringan	5,245,000	

**NERACA PERCOBAAN
TINGKAT KEMENTERIAN/ LEMBAGA
PER 31 DESEMBER 2012
(DALAM RUPIAH)**

Kode Laporan: NPSAIKT
Tanggal : 15-05-13
Halaman : 13

KEMENTERIAN NEGARA/ LEMBAGA : 025 KEMENTERIAN AGAMA

KODE TRANS	KODE PERKIRAAN	NAMA PERKIRAAN	DEBET	KREDIT
1	2	3	4	5
3	534133	Belanja Modal Upah Tenaga Kerja dan Honor Pengelola Teknis Jaringan	26,540,000	
3	534135	Belanja Modal Perencanaan dan Pengawasan Jaringan	42,800,000	
3	534141	Belanja Penambahan Nilai Jalan dan Jembatan	232,197,140	
3	534161	Belanja Penambahan Nilai Jaringan	2,374,682,082	
3	536111	Belanja Modal Lainnya	100,017,624,699	
3	536111	Pengembalian Belanja Modal Lainnya		26,201,150
3	536121	Belanja Penambahan Nilai Aset Tetap Lainnya dan/atau Aset Lainnya	1,939,596,522	
3	537111	Belanja Modal Tanah - BLU	5,483,025,000	
3	537112	Belanja Modal Peralatan dan Mesin - BLU	20,958,688,827	
3	537113	Belanja Modal Gedung dan Bangunan - BLU	3,196,835,126	
3	537115	Belanja Modal Lainnya - BLU	4,338,853,590	
3	571111	Belanja Bantuan Sosial Untuk Rehabilitasi Sosial Dalam Bentuk Uang	25,428,860,000	
3	571112	Belanja Bantuan Sosial Untuk Rehabilitasi Sosial Dalam Bentuk Barang/Jasa	4,350,000,000	
3	572111	Belanja Bantuan Sosial Untuk Jaminan Sosial Dalam Bentuk Uang	3,300,120,946,711	
3	572111	Pengembalian Belanja Bantuan Sosial Untuk Jaminan Sosial Dalam Bentuk		1,569,557,649
3	572112	Belanja Bantuan Sosial Untuk Jaminan Sosial Dalam Bentuk Barang/Jasa	2,679,193,850	
3	573111	Belanja Bantuan Sosial Untuk Pemberdayaan Sosial Dalam Bentuk Uang	3,184,496,157,731	
3	573111	Pengembalian Belanja Bantuan Sosial Untuk Pemberdayaan Sosial Dalam		1,649,322,870
3	573112	Belanja Bantuan Sosial Untuk Pemberdayaan Sosial Dalam Bentuk	330,520,000	
3	574111	Belanja Bantuan Sosial Untuk Perlindungan Sosial Dalam Bentuk Uang	51,661,760,000	
3	574112	Belanja Bantuan Sosial Untuk Perlindungan Sosial Dalam Bentuk Barang/Jasa	243,192,500	
3	575111	Belanja Bantuan Sosial Untuk Penanggulangan Kemiskinan Dalam Bentuk	2,240,505,304,851	
3	575111	Pengembalian Belanja Bantuan Sosial Untuk Penanggulangan Kemiskinan		816,109,862
3	575112	Belanja Bantuan Sosial Untuk Penanggulangan Kemiskinan Dalam Bentuk	2,999,997	
3	576111	Belanja Bantuan Sosial Untuk Penanggulangan Bencana Dalam Bentuk Uang	8,800,000,000	
		J U M L A H	73,938,130,876,197	73,938,130,876,197

**INFORMASI PENDAPATAN DAN BELANJA SECARA AKRUA
UNTUK PERIODE YANG BERAKHIR 31 DESEMBER 2012**

(Dalam rupiah)

BA (UAPA)			: 025 - Kementerian Agama				
No.	Kode Akun	Pendapatan & Belanja Uraian	LRA Basis Kas Rp	Penyesuaian Akrua		Informasi Akrua	Dokumen Sumber
				DR	CR		
		Dana Yang Harus Disediakan Untuk Pembayaran Utang Jangka Pendek		690.596.255.356	-	(690.596.255.356)	
		Sekretariat Jenderal		1.021.051.397		(1.021.051.397)	
		Inspektorat Jenderal		123.502.949		(123.502.949)	
		Ditjen Bimas Islam		3.467.700.275		(3.467.700.275)	
		Ditjen Pendidikan Islam		637.143.397.567		(637.143.397.567)	
		Ditjen Bimas Kristen		28.314.234.910		(28.314.234.910)	
		Ditjen Bimas Katolik		10.224.249.348		(10.224.249.348)	
		Ditjen Bimas Hindu		5.330.411.588		(5.330.411.588)	
		Ditjen Bimas Buddha		3.578.758.801		(3.578.758.801)	
		Ditjern PHU		223.758.848		(223.758.848)	
		Badan Litbang dan Diklat		1.169.189.673		(1.169.189.673)	

**INFORMASI PENDAPATAN DAN BELANJA SECARA AKRUA
UNTUK PERIODE YANG BERAKHIR 31 DESEMBER 2012**

(Dalam rupiah)

BA (UAPA)			: 025 - Kementerian Agama				
No.	Pendapatan & Belanja		LRA Basis Kas Rp	Penyesuaian Akrua		Informasi Akrua	Dokumen Sumber
	Kode Akun	Uraian		DR	CR		
A	51	Belanja Pegawai	18.321.633.964.426	619.628.775.334		18.941.262.739.760	SK Pegawai
	511111	Belanja Gaji Pokok PNS	7.660.781.461.428	118.187.599.129		7.778.969.060.557	
	511121	Belanja Tunj. Suami/Istri PNS	568.631.796.136	49.171.224.834		617.803.020.970	
	511122	Belanja Tunj. Anak PNS	183.528.374.317	40.493.775.971		224.022.150.288	
	511123	Belanja Tunj. Struktural PNS	99.415.457.704	45.453.704.681		144.869.162.385	
	511124	Belanja Tunj. Fungsional PNS	846.951.250.972	65.896.199.357		912.847.450.329	
	511125	Belanja Tunj. PPh PNS	270.798.189.547	10.495.375.031		281.293.564.578	
	511126	Belanja Tunj. Beras PNS	512.050.024.162	40.490.958.161		552.540.982.323	
	511129	Belanja Tunj. Uang Makan PNS	1.421.278.548.012	50.616.499.995		1.471.895.048.007	
	511151	Belanja Tunjangan Umum PNS	120.181.390.262	20.507.875.443		140.689.265.705	
	511152	Belanja Tunjangan Profesi Guru	5.685.077.699.678	102.919.983.508		5.787.997.683.186	
	511153	Belanja Tunjangan Profesi Dosen	289.707.230.138	24.436.964.214		314.144.194.352	
	511154	Belanja Tunjangan Kehormatan Profesor	36.670.106.000	8.677.216.167		45.347.322.167	
	511155	Belanja Tunjangan Tambahan Penghasilan Guru PNS	187.736.292.350	40.556.675.443		228.292.967.793	
	511519	Belanja Tunjangan Lainnya Non PNS	27.082.500.000	1.724.723.400		28.807.223.400	
	52	Belanja Barang	7.044.980.643.318	30.472.984.326		7.075.453.627.644	Tagihan
	521219	Belanja Barang Non Operasional Lainnya	2.533.449.029.101	48.992.000		2.533.498.021.101	
	522111	Belanja Langganan Listrik	70.439.904.995	13.627.599.265		84.067.504.260	
	522112	Belanja Langganan Telepon	16.596.253.699	10.653.940.591		27.250.194.290	
	522113	Belanja Langganan Air	7.517.969.543	3.064.133.735		10.582.103.278	
	522119	Belanja Langganan Daya dan Jasa Lainnya	6.314.167.490	3.078.318.735		9.392.486.225	
	53	Barang Modal	2.723.499.181.286	44.444.058		2.723.543.625.344	
	536111	Belanja Modal Lainnya	100.017.624.699	44.444.058		100.062.068.757	
	57	Barang Sosial	8.818.618.935.640	40.481.000.000		8.859.099.935.640	
	573111	Belanja Bantuan Sosial Untuk Pemberdayaan Sosial Dalam Bentuk Uang	3.184.496.157.731	40.481.000.000		3.224.977.157.731	
B		Pendapatan	886.616.751.755		9.030.660.077	895.647.411.832	
	423141	Pendapatan Sewa Tanah, Gedung, dan Bangunan	735.578.489		9.030.660.077	9.766.238.566	

INFORMASI BELANJA SECARA AKRUAL UNTUK PERIODE YANG BERAKHIR 31 DESEMBER 2012

BA (UAPA)		: 025 - Kementerian Agama					(dalam rupiah)
No	Satuan Kerja	Jumlah Utang Belanja Pegawai	Jumlah Utang Belanja Barang	Jumlah Utang Belanja Modal	Jumlah Utang Belanja Bantuan Sosial	Jumlah	
I	Eselon 1						
1	Sekretariat Jenderal	619.476.061	401.575.336			1.021.051.397	
2	Inspektorat Jenderal	9.000.000	114.502.949			123.502.949	
3	Direktorat Jenderal Bimas Islam	3.314.166.391	120.331.134	33.202.750		3.467.700.275	
4	Direktorat Jenderal Pendidikan Islam	573.574.984.635	23.877.171.624	11.241.308	39.680.000.000	637.143.397.567	
5	Direktorat Jenderal Bimas Kristen	23.522.195.626	4.117.039.284		675.000.000	28.314.234.910	
6	Direktorat Jenderal Bimas Katolik	10.224.249.348				10.224.249.348	
7	Direktorat Jenderal Bimas Hindu	5.252.108.738	78.302.850			5.330.411.588	
8	Direktorat Jenderal Bimas Budha	2.052.035.401	1.400.723.400		126.000.000	3.578.758.801	
9	Direktorat Jenderal PHU	223.758.848				223.758.848	
10	Badan Litbang dan Diklat	805.851.924	363.337.749			1.169.189.673	
Jumlah		619.598.723.696	30.472.984.326	44.444.058	40.481.000.000	690.597.152.080	